



Grupa	Grupy tematyczne
100	Na bramie zakładowej
200	Na terenie zakładu
300	W zakładzie
400	W miejscu pracy
500	Podczas wykonywania pracy
600	Po zakończeniu pracy
700	Jeśli jednak coś się wydarzyło
800	Życzymy dobrej współpracy

**Bitte beachten Sie**

Die geeignete Testkategorie für den Mitarbeiter wird vom Kontraktorbeauftragten oder Aufsichtsführenden des Kontraktors festgelegt.

Bitte teilen Sie dem Personal der BASF Ausweisstelle J660 mit, welchen Test Sie ablegen wollen (BT oder HW oder AF)

BT = Bürotätigkeiten und Tätigkeiten ohne Meldepflicht

HW = Handwerker und Tätigkeiten mit Meldepflicht

AF = Aufsichtsführende

Nr pytania	Pytanie	A	B	C	BT	HW	AF
101	Co jest potrzebne, aby wejść na teren zakładu?	Aby wejść na teren firmowy potrzebuję identyfikator dostępu zakładu.	Nic, każdy może wejść na teren zakładu.	Aby wejść na teren zakładu potrzebuję klucza.	x	x	x
102	Jak należy nosić identyfikator zakładowy?	Identyfikator zakładowy można schować do kieszeni w spodniach.	Identyfikator zakładowy musi być zawsze noszony w widocznym miejscu.	Muszę nosić identyfikator zakładowy tylko wtedy, kiedy zechcę.	x	x	x
103	Gdzie należy umieścić pozwolenie na wjazd?	Pozwolenie na wjazd kładę na siedzeniu pasażera.	Pozwolenie na wjazd musi być zawsze trzymane w ręce.	Pozwolenie na wjazd musi być dobrze widoczne w pojeździe.	x	x	x
201	Co jest podstawą bezpiecznej pracy w zakładzie?	Zasady ratujące życia firmy BASF.	Noszenie identyfikatora.	Zawieszenie ładnych zdjęć na terenie zakładu.	x	x	x
202	Jakie konsekwencje ma nieprzestrzeganie zasad ratujących życia firmy BASF?	Każdy pracownik jest osobiście odpowiedzialny za swoje bezpieczeństwo. Dlatego w firmie BASF nie ma zasad ratujących życia.	Nieprzestrzeganie przez wykonawców zasad ratujących życia firmy BASF powoduje, że pracownik dostaje zakaz wstępu do zakładu przez okres co najmniej jednego roku.	W przypadku nieprzestrzegania zasad ratujących życia firmy BASF, mogę nadal kontynuować pracę i udawać, że nic się nie stało.	x	x	x
203	Jakie zasady dotyczące palenia tytoniu i używania otwartego ognia obowiązują na terenie zakładu?	Palenie tytoniu i używanie otwartego ognia dozwolone są tylko na wolnym powietrzu.	Palenie jest dozwolone w pojazdach mechanicznych pod warunkiem, że okna i drzwi są zamknięte.	Palenie tytoniu i używanie otwartego ognia są zasadniczo zabronione.	x	x	x
204	Gdzie na terenie zakładu można palić papierosy elektryczne / papierosy?	Palenie jest dozwolone wszędzie, z wyjątkiem narad.	Palenie dozwolone jest tylko w wyznaczonych pomieszczeniach.	W pojazdach można palić przy zamkniętych drzwiach i oknach.	x	x	x
205	Która wypowiedź o napojach zawierających alkohol jest prawidłowa?	Alkohol jest całkowicie zabroniony w całym zakładzie.	Dopóki nie ogranicza to mojej zdolności percepcji, alkohol może być spożywany.	Dopuszczone są napoje o zawartości alkoholu poniżej 2%.	x	x	x
206	Które wypowiedzi o używaniu narkotyków w firmie BASF są prawidłowe?	Posiadanie i zażywanie narkotyków oraz praca pod wpływem narkotyków są całkowicie zabronione.	Narkotyki można mieć przy sobie, ale nie wolno ich zażywać ani stosować.	To zależy od wykonywanej pracy: w biurach, laboratoriach i warsztatach obowiązują inne zasady niż w zakładach produkcyjnych.	x	x	x



Grupa	Grupy tematyczne
100	Na bramie zakładowej
200	Na terenie zakładu
300	W zakładzie
400	W miejscu pracy
500	Podczas wykonywania pracy
600	Po zakończeniu pracy
700	Jeśli jednak coś się wydarzyło
800	Życzymy dobrej współpracy

**Bitte beachten Sie**



Die geeignete Testkategorie für den Mitarbeiter wird vom Kontraktorbeauftragten oder Aufsichtsführenden des Kontraktors festgelegt.

Bitte teilen Sie dem Personal der BASF Ausweisstelle J660 mit, welchen Test Sie ablegen wollen (BT oder HW oder AF)

BT = Bürotätigkeiten und Tätigkeiten ohne Meldepflicht

HW = Handwerker und Tätigkeiten mit Meldepflicht

AF = Aufsichtsführende

Nr pytania	Pytanie	A	B	C	BT	HW	AF
207	Co oznacza ten znak? 	Stop! Tutaj potrzebne są rękawice. Z reguły rękawice są wydawane przy wejściu do budynku. Pod żadnym pozorem nie wolno zdejmować rękawic przed opuszczeniem budynku.	Osoby nieupoważnione nie mogą wchodzić do tej strefy, ponieważ znajdują się tam substancje niebezpieczne lub niebezpieczne urządzenia. Do wejścia do tego obszaru wymagane jest wyrażone zezwolenie osoby odpowiedzialnej za tę strefę zakładu.	Znak ten dotyczy tylko odwiedzających, a nie osoby wykonujące pracę. Ponieważ jako wykonawca posiadasz niezbędną wiedzę fachową dotyczącą postępowania z substancjami niebezpiecznymi i urządzeniami, możesz wejść do tego budynku.	x	x	x
208	Która wypowiedź o fotografowaniu i filmowaniu (również telefonami komórkowymi) w firmie BASF jest prawidłowa?	Fotografowanie i filmowanie jest dozwolone tylko pod warunkiem, że widoczni na zdjęciach koledzy wyrazili na to zgodę.	Fotografowanie i filmowanie na terenie zakładu jest zasadniczo zabronione.	Zdjęcia są dozwolone tylko we własnym miejscu pracy, o ile na zdjęciach nie są widoczne żadne tajemnice zakładowe.	x	x	x
209	Jak należy się zachować w przypadku napotkania na terenie zakładu ochrony zakładowej lub straży pożarnej w akcji?	Muszę bezwzględnie przestrzegać poleceń ochrony zakładowej i straży pożarnej.	Mogę sam zdecydować, czy będę się stosować do poleceń ochrony zakładowej i straży pożarnej.	Muszę bezwzględnie przestrzegać poleceń straży pożarnej. Ochrona zakładowa może wydawać polecenia jedynie pracownikom BASF.	x	x	x
210	Do czego służą te tablice kierujące i co należy zrobić? 	Tablice kierujące służą do regulacji ruchu w szczególnych sytuacjach. Instrukcje muszą być przestrzegane wyłącznie przez pracowników firmy BASF.	Na tablicach kierujących pokazywane są przy specjalnych okazjach różne zdjęcia z zakładu w Ludwigshafen.	Tablice kierujące służą w szczególnych sytuacjach do celowej regulacji ruchu w zakładzie, a instrukcje muszą być przestrzegane przez każdego.	x	x	x
211	Na jakich uczestników ruchu drogowego musisz szczególnie uważać prowadząc samochód osobowy lub ciężarowy?	Nie ma uczestników ruchu drogowego, na których należy szczególnie uważać.	Należy szczególnie uważać na słabszych uczestników ruchu drogowego, takich jak np. rowerzyści lub piesi.	Należy szczególnie uważać na kierowców ciężarówek, ponieważ często nie znają oni terenu zakładu.	x	x	x
212	Jedziesz rowerem na terenie zakładu. Która wypowiedź o o kasku rowerowym jest prawidłowa?	Podczas jazdy na rowerze należy zawsze nosić kask rowerowy, ponieważ na terenie zakładu noszenie kasku jest obowiązkowe.	Aby uniknąć szkód zdrowotnych w temperaturze powyżej 25°C nie trzeba nosić kasku rowerowego.	Kask rowerowy może zniszczyć fryzurę. Należy go używać tylko poza zakładem.	x	x	x



Grupa	Grupy tematyczne
100	Na bramie zakładowej
200	Na terenie zakładu
300	W zakładzie
400	W miejscu pracy
500	Podczas wykonywania pracy
600	Po zakończeniu pracy
700	Jeśli jednak coś się wydarzyło
800	Życzymy dobrej współpracy

**Bitte beachten Sie**




Die geeignete Testkategorie für den Mitarbeiter wird vom Kontraktorbeauftragten oder Aufsichtsführenden des Kontraktors festgelegt.

Bitte teilen Sie dem Personal der BASF Ausweisstelle J660 mit, welchen Test Sie ablegen wollen (BT oder HW oder AF)

BT = Bürotätigkeiten und Tätigkeiten ohne Meldepflicht

HW = Handwerker und Tätigkeiten mit Meldepflicht

AF = Aufsichtsführende

Nr pytania	Pytanie	A	B	C	BT	HW	AF
213	Jedziesz rowerem na terenie zakładu. Jak należy prawidłowo przejechać przez szyny kolei zakładowej?	Zsiadam z roweru, przeprowadzam go przez szyny, wsiadam ponownie na rower i jadę dalej. 	Uważam, aby przejechać przez szyny pod bezpiecznym kątem. 	Nie wolno mi przejeżdżać przez szyny na terenie zakładu BASF i dlatego zawsze jeżdżę pomiędzy szynami. 	x	x	x
214	Na co muszę uważać przy przejeżdżaniu przez szyny w warunkach wilgoci?	W warunkach wilgoci szyny są szczególnie śliskie.	W warunkach wilgoci szyny nie są wcale śliskie.	Nie ma nic szczególnego, na co musiałbym zwrócić uwagę.	x	x	x
215	Jeśli korzystasz z roweru na terenie zakładu: które z następujących zasad musisz przestrzegać?	Jazda jeden za drugim jest niebezpieczna: zawsze jeździć obok siebie.	Jazda obok siebie jest niebezpieczna: zawsze jeździć jeden za drugim.	Obok siebie może jechać maksymalnie 3 rowerzystów.	x	x	x
216	Jaką rolę w ruchu drogowym na terenie zakładu odgrywają przepisy kodeksu drogowego?	Przepisy kodeksu drogowego obowiązują również na terenie zakładu.	Przepisy kodeksu drogowego nie obowiązują w obrębie ogrodzenia zakładowego.	Kodeks drogowy obowiązuje tylko w odniesieniu do ograniczenia prędkości.	x	x	x
217	Jaka jest maksymalna dopuszczalna prędkość wszystkich rodzajów pojazdów na terenie zakładu?	Maksymalna prędkość wynosi 50 km/h (jak na obszarze zabudowanym).	Maksymalna prędkość wynosi 30 km/h dla samochodów ciężarowych i 50 km/h dla samochodów osobowych.	Maksymalna prędkość wynosi 30 km/h.	x	x	x
218	Jakie zasady pierwszeństwa ruchu obowiązują na terenie zakładu?	Nie ma zasad pierwszeństwa ruchu, dlatego konieczna jest sygnalizacja ręką.	Ten kto jest pierwszy na skrzyżowaniu ma zawsze pierwszeństwo przejazdu.	Podstawowa zasada brzmi: pierwszeństwo ma pojazd z prawej strony.	x	x	x
219	Jak muszę się zachować, gdy napotkam szeroką linię przerywaną?	Udzielić pierwszeństwa przejazdu, ja sam muszę poczekać.	Mam pierwszeństwo przejazdu i mogę jechać dalej.	Szeroka linia przerywana to przejście dla pieszych (zebra) dla małych grup.	x	x	x
220	Chcesz zaparkować swój pojazd pod mostem rurociągowym, gdyż najczęściej jest tam wolne miejsce. Która wypowiedź jest prawdziwa?	Powierzchnia pod mostami rurociągowymi jest przewidziana jako miejsce do parkowania. Parkowanie pojazdu jest dozwolone.	Zaparkowany tam pojazd nie przeszkadza, ponieważ na most rurociągowy można wejść za pomocą dostępnych drabin.	Nie wolno tam parkować pojazdów, ponieważ mogą przeszkadzać w usuwaniu usterek lub w pracach serwisowych.	x	x	x
221	Na co muszę uważać przy parkowaniu?	Nie wolno parkować nad hydrantami podziemnymi i studzienkami.	Nie wolno parkować pod drzewami.	Nie ma specjalnych przepisów dotyczących parkowania.	x	x	x



Grupa	Grupy tematyczne
100	Na bramie zakładowej
200	Na terenie zakładu
300	W zakładzie
400	W miejscu pracy
500	Podczas wykonywania pracy
600	Po zakończeniu pracy
700	Jeśli jednak coś się wydarzyło
800	Życzymy dobrej współpracy

**Bitte beachten Sie**

Die geeignete Testkategorie für den Mitarbeiter wird vom Kontraktorbeauftragten oder Aufsichtsführenden des Kontraktors festgelegt.

Bitte teilen Sie dem Personal der BASF Ausweisstelle J660 mit, welchen Test Sie ablegen wollen (BT oder HW oder AF)

BT = Bürotätigkeiten und Tätigkeiten ohne Meldepflicht

HW = Handwerker und Tätigkeiten mit Meldepflicht

AF = Aufsichtsführende

Nr pytania	Pytanie	A	B	C	BT	HW	AF
222	Jakie znaczenie mają czerwone zaznaczone krawędzi jezdni?	Chodzi tu o czerwoną linię autobusową.	Tutaj obowiązuje bezwzględny zakaz zatrzymywania, postój i parkowanie są zabronione.	Jest to szczególnie piękna okolica zakładu z ciekawymi urządzeniami.	x	x	x
223	Jakie znaczenie mają kolorowe linie środkowe?	Kolorowe linie środkowe nie mają specjalnego znaczenia.	Jest to szczególnie piękna okolica zakładu z ciekawymi urządzeniami.	Tutaj obowiązuje ograniczony zakaz postoju, zabronione jest tutaj parkowanie.	x	x	x
224	Jaki jest minimalny odstęp, który należy zachować podczas parkowania w pobliżu szyn kolei zakładowej?	0,5 m	1,5 m	2,5 m	x	x	x
225	Jakie zasady pierwszeństwa przejazdu obowiązują w ruchu kolejowym na terenie zakładu?	Pojazdy szynowe mają zawsze pierwszeństwo przejazdu. Należy stosować się do poleceń maszynisty lokomotywy.	Pojazdy szynowe i pojazdy silnikowe (samochody ciężarowe i osobowe) mają równe prawa. Obowiązuje zasada: „pierwszeństwo ma pojazd z prawej strony“.	Pierwszeństwo przejazdu pojazdów szynowych i pojazdów silnikowych jest regulowane w każdym przypadku z osobna, za pomocą znaków, barier i sygnalizacji świetlnej.	x	x	x
226	Podczas cofania jako kierowca pojazdu mechanicznego nie widzisz przestrzeni w kierunku jazdy. Co zrobisz?	Ja trąbię i jadę powoli do tyłu.	Potrzebuję asysty pomocnika.	Ustawiam mój trójkąt ostrzegawczy na jezdni i jadę do tyłu.	x	x	x
227	Na co musisz zwrócić szczególną uwagę jako rowerzysta na terenie zakładu?	Uwaga, niebezpieczeństwo upadku! Drogi bez wyznaczonych ścieżek rowerowych, wyboisty teren, szyny lub śliskie powierzchnie, takie jak np. kratownice wymagają zachowania bardzo dużej uwagi.	Nic szczególnego – sytuacja w ruchu drogowym jest taka sama, jak poza terenem zakładu.	Muszę uważać, żeby się nie zgubić. Aby efektywnie wykorzystać mój czas pracy, ważne jest, żeby zawsze dotrzeć do celu w możliwie najkrótszy i najszybszy sposób.	x	x	x
228	Prowadzisz samochód na terenie zakładu. Dzwoni twój telefon komórkowy. Jak się zachowasz?	Trzymam telefon komórkowy blisko ucha, aby zrozumieć mego rozmówcę.	Używam zestawu głośnomówiącego zainstalowanego w moim samochodzie albo zatrzymuję się i wyłączam silnik, aby telefonować.	Trzymam telefon komórkowy dyskretnie przy uchu, aby ochrona zakładowa mnie nie zauważyła.	x	x	x



Grupa	Grupy tematyczne
100	Na bramie zakładowej
200	Na terenie zakładu
300	W zakładzie
400	W miejscu pracy
500	Podczas wykonywania pracy
600	Po zakończeniu pracy
700	Jeśli jednak coś się wydarzyło
800	Życzymy dobrej współpracy

**Bitte beachten Sie**




Die geeignete Testkategorie für den Mitarbeiter wird vom Kontraktorbeauftragten oder Aufsichtsführenden des Kontraktors festgelegt.

Bitte teilen Sie dem Personal der BASF Ausweisstelle J660 mit, welchen Test Sie ablegen wollen (BT oder HW oder AF)

BT = Bürotätigkeiten und Tätigkeiten ohne Meldepflicht

HW = Handwerker und Tätigkeiten mit Meldepflicht

AF = Aufsichtsführende

Nr pytania	Pytanie	A	B	C	BT	HW	AF
229	Jakie należy się tutaj zachować? 	Samochody osobowe i ciężarowe muszą skorzystać z objazdu. Rowerzyści mogą przejechać przez zamkniętą drogę.	Pojazdy nie należące do firmy muszą skorzystać z objazdu. Pojazdy firmy BASF mogą przejechać przez zamkniętą drogę.	Droga zamknięta dla wszystkich rodzajów pojazdów, korzystać z objazdu.	x	x	x
230	Jak zachować się jako rowerzysta w przypadku zakazu ruchu dla pojazdów dwukołowych w firmie BASF podczas gładkości?	Prowadzę rower lub zostawiam go i korzystam ze środków transportu publicznego na terenie zakładu.	Jadę na moim rowerze bardzo powoli.	Zakaz ruchu dla pojazdów dwukołowych dotyczy tylko motorowerów, a więc jako rowerzysta mogę jechać dalej.	x	x	x
301	Musisz wykonać pracę w zakładzie BASF. Co robisz przed rozpoczęciem pracy?	Najpierw pozdrawiam odpowiedzialnego mistrza lub przełożonego, a potem mogę natychmiast rozpocząć pracę.	Jeśli znam moje miejsce pracy, mogę natychmiast rozpocząć pracę.	Muszę się zameldować w punkcie meldunkowym zakładu.		x	x
302	Wchodzisz do zakładu BASF, aby wykonać tam pracę. Dlaczego najpierw musisz się udać do punktu meldunkowego? 	Aby poznać kolegów z firmy BASF, z którymi muszę razem pracować. Oprócz tego otrzymam tam ciekawe informacje o ogólnym przebiegu dnia pracy w zakładzie.	Aby zapytać o czas przerwy w zakładzie. Tutaj mogę się zaprzyjaźnić z niektórymi kolegami z BASF i zaraz mam kogoś, z kim będę mógł spędzać przerwę.	Aby otrzymać informacje na temat postępowania w zakładzie i w przypadku alarmu. Oprócz tego muszę tam zawiesić moją kartę rejestracyjną lub zarejestrować się w elektronicznym systemie meldunkowym.		x	x
303	Na co należy uważać w przypadku tego znaku? 	Symbol ten wskazuje na strefę zagrożenia wybuchem. Wchodzenie do takiej strefy dozwolone jest tylko po uzgodnieniu z zakładem.	Podczas pracy w oznaczonych w ten sposób strefach wymagane jest zezwolenie na prace ekstremalne (EX). Mogą tu pracować tylko pracownicy w wieku poniżej 30 lat.	Symbol ten pokazuje najszybszą drogę wyjścia z zakładu (EXit). W przypadku alarmu należy natychmiast iść w tym kierunku.		x	x
304	Chcesz telefonować ze swojego telefonu komórkowego w strefie zagrożenia wybuchu. Czego należy przestrzec?	Nie ma ograniczeń: telefony komórkowe można mieć przy sobie i wszędzie ich używać.	Jest to strefa zagrożenia wybuchu. Zabronione jest noszenie i używanie telefonów komórkowych. Wyjątek: telefony specjalnie dopuszczone i oznakowane jako urządzenia elektryczne w wykonaniu przeciwwybuchowym.	Telefony komórkowe mogą być używane tylko w obecności pracownika firmy BASF.		x	x



Grupa	Grupy tematyczne
100	Na bramie zakładowej
200	Na terenie zakładu
300	W zakładzie
400	W miejscu pracy
500	Podczas wykonywania pracy
600	Po zakończeniu pracy
700	Jeśli jednak coś się wydarzyło
800	Życzymy dobrej współpracy

Bitte beachten Sie





Die geeignete Testkategorie für den Mitarbeiter wird vom Kontraktorbeauftragten oder Aufsichtsführenden des Kontraktors festgelegt.

Bitte teilen Sie dem Personal der BASF Ausweisstelle J660 mit, welchen Test Sie ablegen wollen (BT oder HW oder AF)

BT = Bürotätigkeiten und Tätigkeiten ohne Meldepflicht

HW = Handwerker und Tätigkeiten mit Meldepflicht

AF = Aufsichtsführende

Nr pytania	Pytanie	A	B	C	BT	HW	AF
305	Znajdujesz się w strefie zagrożenia wybuchu, jakie techniczne środki pomocnicze możesz mieć przy sobie?	Wszystkie służbowe i prywatne urządzenia mobilne (np. smartfony, smartwatch, opaski fitness, tablet) można mieć przy sobie. Urządzenia muszą być wyłączone.	Wszystkie służbowe i prywatne urządzenia mobilne (np. smartfony, smartwatch, opaski fitness, tablet) można mieć przy sobie. Można je używać podczas pracy jako środki pomocnicze.	W strefach zagrożenia wybuchem można mieć przy sobie wyłącznie urządzenia specjalnie dopuszczone i oznakowane jako urządzenia elektryczne w wykonaniu przeciwwybuchowym, a także zegarki analogowe na rękę i kluczyki samochodowe, np. w kieszeni spodni. Wszystkie inne urządzenia w wykonaniu nieprzeciwwybuchowym wymagają zakładowego zezwolenia na używanie otwartego ognia.		x	x
306	Co należy do podstawowego wyposażenia w przypadku moich środków ochrony indywidualnej?	Każdy pracownik może sam zdecydować, co chce ubrać do pracy.	Obuwie ochronne, ubranie robocze, okulary ochronne, kask	Obuwie ochronne, ubranie robocze, okulary ochronne, kask rowerowy		x	x
307	Co oznacza ten znak? 	Strefa sterylna firmy BASF: zamienić ciemne obuwie D na białe obuwie W zgodnie z instrukcją zakładową.	Tutaj należy nosić odpowiednie obuwie ochronne S2 lub S3 zgodnie z instrukcją zakładową.	Zaleca się noszenie obuwia ochronnego.		x	x
308	Co oznacza ten znak? 	Tutaj należy nosić zapięte ubranie robocze.	W tej strefie można nosić rozpiętą kurtkę ubrania roboczego.	Zaleca się noszenie ubrania roboczego.		x	x
309	Co należy robić w strefach oznaczonych tym znakiem? 	Założyć okulary przeciwsłoneczne.	W tym obszarze należy pracować ostrożnie, ponieważ są tutaj zatrudnieni również pracownicy niewidomi.	W tym obszarze obowiązuje noszenie okularów ochronnych.		x	x
310	Co oznacza ten znak? 	Zdjąć nakrycie głowy.	W tym obszarze obowiązuje noszenie kasku ochronnego.	Tutaj wydawanie kasków.		x	x



Grupa	Grupy tematyczne
100	Na bramie zakładowej
200	Na terenie zakładu
300	W zakładzie
400	W miejscu pracy
500	Podczas wykonywania pracy
600	Po zakończeniu pracy
700	Jeśli jednak coś się wydarzyło
800	Życzymy dobrej współpracy

**Bitte beachten Sie**

Die geeignete Testkategorie für den Mitarbeiter wird vom Kontraktorbeauftragten oder Aufsichtsführenden des Kontraktors festgelegt.

Bitte teilen Sie dem Personal der BASF Ausweisstelle J660 mit, welchen Test Sie ablegen wollen (BT oder HW oder AF)

BT = Bürotätigkeiten und Tätigkeiten ohne Meldepflicht

HW = Handwerker und Tätigkeiten mit Meldepflicht

AF = Aufsichtsführende

Nr pytania	Pytanie	A	B	C	BT	HW	AF
311	Widzisz jeden z poniższych piktogramów określających rodzaj zagrożenia i nie wiesz, co on oznacza. Co zrobisz? 	W firmie BASF nie ma żadnych zagrożeń. Dlatego nie muszę pytać, co oznacza piktogram określający rodzaj zagrożenia. Mogę wejść do oznaczonych stref bez podejmowania dalszych środków.	Nie wchodzę do tego obszaru i najpierw pytam pracownika BASF lub kolegę o znaczenie piktogramów określających rodzaj zagrożenia. Na tej podstawie ustalane są wymagane środki ochrony.	Wchodzę do tego obszaru bez zastanowienia, nic się przecież nie może stać.	x	x	x
312	Kiedy i gdzie się dowiem, jakie środki ochrony indywidualnej są wymagane w zakładzie?	Przy wejściu na teren zakładu ochrona zakładowa poinformuje mnie o wymaganych w zakładzie środkach ochrony indywidualnej.	Jako wykonawca mogę rozmawiać tylko z moim przełożonym. Pracownicy BASF nie mogą mi udzielić żadnych informacji.	W ramach zakładowego instruktażu BHP w punkcie meldunkowym zostaną poinformowany o tym, jakie środki ochrony indywidualnej są wymagane w zakładzie.		x	x
313	Czy musisz zameldować się w punkcie meldunkowym przy wchodzeniu do zakładu BASF?	Tak, aby się osobiście przedstawić i pokazać moje referencje.	Tak, albo przez zawieszenie mojej karty rejestracyjnej albo przez zarejestrowanie się w elektronicznym systemie meldunkowym.	Nie, jeśli byłem już wcześniej w tym zakładzie BASF, to nie muszę się ponownie zameldować.	x	x	x
314	Jaką procedurę związaną z kartą rejestracyjną należy zachować podczas wychodzenia z zakładu?	Wystarczy tylko pożegnać się z kolegami, jeśli wykonuje się bieżące prace.	Wyjąć kartę rejestracyjną z tablicy rejestracyjnej lub wymeldować się z elektronicznego systemu meldunkowego.	Pozostawić zawieszoną kartę rejestracyjną, jeśli praca nie jest jeszcze zakończona.	x	x	x
315	Która wypowiedź o zameldowaniu / wymeldowaniu w zakładzie jest prawidłowa? (karta rejestracyjna / elektroniczny system meldunkowy)	W przypadku alarmu straż pożarna szuka mnie tam, gdzie jestem zameldowany. Jeśli nie jestem prawidłowo zameldowany, tracony jest cenny czas.	System meldunkowy jest pomocny w przypadku alarmu, ale w zasadzie nie służy do ratowania osób. Są ważniejsze rzeczy, niż przestrzeganie systemu meldunkowego.	System meldunkowy jest ważny, aby mój czas pracy mógł być poprawnie rozliczony. Jeśli zapomnę się zameldować, mój przełożony może to później skorygować.	x	x	x
316	Na co muszę uważać, kiedy wchodzę do zakładu BASF?	Nie ma niczego, na co muszę zwrócić szczególną uwagę, jeśli chcę wejść do zakładu BASF.	Muszę uważać na oznakowanie strefy zakładu, tutaj widzę, jakie środki ochrony indywidualnej muszą być noszone w zakładzie.	Muszę uważać, żeby zawsze mieć przy sobie odpowiedni klucz do zakładu, w przeciwnym razie nie będę mógł wejść do zakładu, jeśli drzwi będą zamknięte.		x	x





Grupa	Grupy tematyczne
100	Na bramie zakładowej
200	Na terenie zakładu
300	W zakładzie
400	W miejscu pracy
500	Podczas wykonywania pracy
600	Po zakończeniu pracy
700	Jeśli jednak coś się wydarzyło
800	Życzymy dobrej współpracy

**Bitte beachten Sie**

Die geeignete Testkategorie für den Mitarbeiter wird vom Kontraktorbeauftragten oder Aufsichtsführenden des Kontraktors festgelegt.

Bitte teilen Sie dem Personal der BASF Ausweisstelle J660 mit, welchen Test Sie ablegen wollen (BT oder HW oder AF)

BT = Bürotätigkeiten und Tätigkeiten ohne Meldepflicht

HW = Handwerker und Tätigkeiten mit Meldepflicht

AF = Aufsichtsführende

Nr pytania	Pytanie	A	B	C	BT	HW	AF
317	Kiedy muszą być sprawdzane środki ochrony indywidualnej?	Tylko na polecenie przełożonego.	Kiedy pożyczyłem koledze środki ochrony indywidualnej i nie zwrócił mi ich tego samego dnia.	Przed każdym użyciem środka ochrony indywidualnej należy poddać kontroli wzrokowej i kontroli działania.		x	x
318	Jak często muszą być szkoleni pracownicy w zakresie prawidłowego stosowania środków ochrony indywidualnej?	Przed pierwszym użyciem środków ochrony indywidualnej, a następnie okresowo, co najmniej raz w roku.	Wystarczy, jeśli pracownicy otrzymają do przeczytania instrukcję użytkowania opracowaną przez producenta sprzętu.	Tylko jeśli środki ochrony indywidualnej są wykorzystywane przez kilku pracowników, w innych przypadkach szkolenie nie jest wymagane.			x
319	Jakie są ogólne wymagania dotyczące środków ochrony indywidualnej?	Środki ochrony indywidualnej muszą być zawsze w tym samym kolorze, co reszta odzieży roboczej.	Środki ochrony indywidualnej muszą być tak dobrane, aby zawsze mogły być używane przez wszystkich kolegów z zespołu.	Muszą się nadawać do stosowania w warunkach panujących w miejscu pracy.		x	x
320	Co zrobić, jeśli zobaczysz piktogram na pojemniku w kształcie czerwonego rombu z białym tłem i czarnymi symbolami?	Zachowuję dystans i nie dotykam pojemnika, oprócz ja mam na to zlecenie.	Te piktogramy dotyczą tylko pracowników BASF. Nie muszę trzymać się z daleka, ponieważ nie otwieram pojemników.	Tylko wtedy, gdy widzę wszystkie 9 różne piktogramy równocześnie, muszę zachować dystans.	x	x	x
401	Kto przeprowadza ze mną ocenę ryzyka?	Ocena ryzyka jest przeprowadzana na miejscu przez upoważnionego przedstawiciela wykonawcy wraz z firmą BASF.	Ocena ryzyka może być przeprowadzona przez samego wykonawcę, ponieważ jest on specjalistą.	Ocena ryzyka musi być przeprowadzana tylko dla nowych instalacji.		x	x
402	Gdzie jest wydawane zezwolenie na pracę?	Zezwolenie na pracę otrzymam w miejscu pracy.	Zezwolenie na pracę otrzymam przy bramie zakładowej.	Zezwolenie na pracę otrzymam w bazie mojego pracodawcy.		x	x
403	Od kogo otrzymuję zezwolenie na pracę w zakładzie BASF?	Od ochrony zakładowej.	Od mojej osoby do kontaktów w zakładzie BASF lub od osoby sprawującej nadzór.	Nie potrzebuję zezwolenia na pracę.		x	x
404	W zakładzie produkcyjnym BASF musisz wymienić pompę. Co musisz przestrzegać przed rozpoczęciem pracy?	Nic, ponieważ firma BASF wcześniej wyczyściła wszystkie przewody i elementy instalacji.	Nie mogę rozpocząć pracy bez zezwolenia na pracę od firmy BASF i bez przeprowadzonego na miejscu instruktażu BHP.	Po ustnym uzgodnieniu prac, które mają być wykonane, mogę od razu rozpocząć pracę.		x	x
405	Nie otrzymałeś zezwolenia na pracę po instruktażu BHP przeprowadzonym na miejscu. Jak się zachowywać?	Po zakończeniu mojej pracy poinformuję moją osobę kontaktową w zakładzie, że nie otrzymałem zezwolenia na pracę.	Zaczynam już teraz pracę, moja osoba kontaktowa przyniesie mi później zezwolenie na pracę.	Aktywnie pytam moją osobę kontaktową w zakładzie o zezwolenie na pracę i nie rozpoczynam pracy, dopóki nie otrzymam tego zezwolenia.		x	x





Grupa	Grupy tematyczne
100	Na bramie zakładowej
200	Na terenie zakładu
300	W zakładzie
400	W miejscu pracy
500	Podczas wykonywania pracy
600	Po zakończeniu pracy
700	Jeśli jednak coś się wydarzyło
800	Życzymy dobrej współpracy

**Bitte beachten Sie**

Die geeignete Testkategorie für den Mitarbeiter wird vom Kontraktorbeauftragten oder Aufsichtsführenden des Kontraktors festgelegt.

Bitte teilen Sie dem Personal der BASF Ausweisstelle J660 mit, welchen Test Sie ablegen wollen (BT oder HW oder AF)

BT = Bürotätigkeiten und Tätigkeiten ohne Meldepflicht

HW = Handwerker und Tätigkeiten mit Meldepflicht

AF = Aufsichtsführende

Nr pytania	Pytanie	A	B	C	BT	HW	AF
406	Przed rozpoczęciem pracy masz jeszcze wątpliwości, pomimo otrzymania zezwolenia na pracę i przeprowadzonego na miejscu instruktażu BHP. Co zrobisz?	Nie rozpoczynam pracy i proszę o wyjaśnienie.	Przekazuję pracę moim kolegom bez dalszych wyjaśnień.	Odnotowuję niejasności na zezwoleniu na pracę i rozpoczynam pracę.		x	x
407	Jakie sprawy powinieneś koniecznie wyjaśnić przed rozpoczęciem pracy, aby wykonywać pracę w bezpieczny sposób?	Gdzie znajdują się gaśnice? Kiedy mam przerwę w pracy? Gdzie mogę palić papierosa? Gdzie jest najbliższy prysznic awaryjny?	Gdzie jest natrysk do przemywania oczu? Gdzie znajdują się gaśnice? Jak długo trwa moja przerwa w pracy? Gdzie jest najbliższy prysznic awaryjny?	Gdzie jest droga ewakuacyjna? Gdzie jest najbliższy prysznic awaryjny? Gdzie jest najbliższy natrysk do przemywania oczu? Gdzie znajdują się gaśnice?	x	x	x
408	Kiedy potrzebujesz zezwolenia na wjazd?	W przypadku prac, które wymagają jeżdżenia pojazdami po terenie zakładu.	Do prac wymagających nachylania się lub wchodzenia do zbiorników, rur, wykopów, szybów lub podobnych ciasnych pomieszczeń.	W firmie BASF bezpieczeństwo ma najwyższy priorytet. Dlatego zezwolenie to nie jest wydawane w firmie BASF.		x	x
409	Kiedy potrzebujesz zezwolenia na używanie otwartego ognia?	Zezwolenie na używanie otwartego ognia jest wymagane tylko wtedy, gdy prace mają być wykonywane w strefie zagrożenia wybuchem.	W zakładach BASF zezwolenie na używanie otwartego ognia wymagane jest tylko w przypadku prac z otwartym ogniem w strefach zagrożenia wybuchem.	Zezwolenie na używanie otwartego ognia jest wymagane w przypadku zagrożenia pożarowego ze względu na prace z otwartym ogniem oraz w przypadku niebezpieczeństwa wybuchu w strefach zagrożenia wybuchem spowodowanego źródłem zapłonu.		x	x
410	Jakie wymagania muszą być spełnione, aby rozpocząć pracę szczególnie niebezpieczną?	Posiadanie prawidłowo wypełnionego zezwolenia na pracę jest wystarczające.	Z reguły wystarczy instruktaż BHP przeprowadzony w miejscu pracy.	Prawidłowo wypełnione zezwolenie na pracę i instruktaż BHP przeprowadzony na miejscu.		x	x
411	Kiedy musi być przeprowadzona ocena ryzyka?	Co najmniej raz w miesiącu.	Przed rozpoczęciem pracy, a następnie okresowo.	Tylko wtedy, gdy zdarzył się wypadek przy pracy.			x



**Bitte beachten Sie**

Die geeignete Testkategorie für den Mitarbeiter wird vom Kontraktorbeauftragten oder Aufsichtsführenden des Kontraktors festgelegt.

Bitte teilen Sie dem Personal der BASF Ausweisstelle J660 mit, welchen Test Sie ablegen wollen (BT oder HW oder AF)

BT = Bürotätigkeiten und Tätigkeiten ohne Meldepflicht

HW = Handwerker und Tätigkeiten mit Meldepflicht

AF = Aufsichtsführende

Grupa	Grupy tematyczne
100	Na bramie zakładowej
200	Na terenie zakładu
300	W zakładzie
400	W miejscu pracy
500	Podczas wykonywania pracy
600	Po zakończeniu pracy
700	Jeśli jednak coś się wydarzyło
800	Życzymy dobrej współpracy

Nr pytania	Pytanie	A	B	C	BT	HW	AF
412	Która wypowiedź dotycząca hierarchii ważności środków w ocenie ryzyka jest prawidłowa?	Eliminacja źródła zagrożenia powinna być priorytetowa, ponieważ jest na pierwszym miejscu w hierarchii ważności środków i dlatego ma największy zasięg.	Zawsze należy ustalić środki techniczne, ponieważ mają one największy zasięg.	W przypadku każdej oceny ryzyka należy zawsze ustalić środki techniczne, organizacyjne i osobiste.			x
413	Twoi pracownicy mają wykonać prace w firmie BASF, do których muszą odebrać zezwolenia. Co musisz zrobić?	Nic, do odbioru zezwoleń nie są potrzebne specjalne kwalifikacje.	Wyjaśniasz krótko pracownikowi, o co chodzi, wtedy sam sobie z tym poradzi.	Regularnie szkolisz swoich pracowników na temat systemu zezwoleń w firmie BASF i dokumentujesz kwalifikacje w paszporcie bezpieczeństwa pracownika.			x
414	Jakie podstawowe przepisy obowiązują w zakresie współpracy między firmą BASF a wykonawcami?	Tylko regulamin zakładowy.	Regulamin zakładowy i wytyczne LU-R-OSA 002 'Bezpieczeństwo w przypadku zatrudniania wykonawców'	Tylko wytyczne i przepisy branżowego zakładu ubezpieczeń (Berufsgenossenschaft).			x
415	Kto musi nosić przy sobie paszport bezpieczeństwa?	Każdy pracownik wykonawcy.	Pracownicy wykonawców ze specjalnymi uprawnieniami i kwalifikacjami.	Tylko osoby sprawujące nadzór ze strony wykonawców.		x	x
501	Dlaczego podczas pracy w firmie BASF należy koniecznie zwrócić uwagę na czystość i porządek w miejscu pracy ?	Czystość i porządek są podstawą bezpiecznej pracy. Troszczy się o to wyszkolony w firmie BASF personel sprząający.	Czystość i porządek są podstawą bezpiecznej pracy. Dlatego podczas przygotowywania pracy, w trakcie wykonywania i po zakończeniu pracy każdy pracownik musi stale uważać na zachowanie porządku i czystości.	Czystość i porządek są podstawą bezpiecznej pracy. Jednak dopiero po zakończeniu prac należy dokładnie uporządkować i wyczyścić miejsce pracy. Następnie miejsce pracy zostanie odebrane przez pełnomocnika firmy BASF.		x	x
502	Czy mogę jeść i pić podczas pracy?	Nie, w tym celu należy udać się do wyznaczonych pomieszczeń socjalnych.	Tak, kiedy jestem bardzo głodny mogę jeść na budowie.	W firmie BASF nie ma żadnych regulacji dotyczących jedzenia i picia w czasie pracy.		x	x
503	Na co muszę uważać podczas pracy na pomostach kratowych lub rusztowaniach?	Na nic, bo w zakładach obowiązuje noszenie kasku.	Na nic, o ile po pracy zostaną zebrane małe przedmioty, które spadły z rusztowania, a rozlane płyny zostaną wytarte.	Przez podjęcie odpowiednich środków należy zapobiec spadaniu małych przedmiotów i rozlewaniu cieczy.		x	x



**Bitte beachten Sie**

Die geeignete Testkategorie für den Mitarbeiter wird vom Kontraktorbeauftragten oder Aufsichtsführenden des Kontraktors festgelegt.




Bitte teilen Sie dem Personal der BASF Ausweisstelle J660 mit, welchen Test Sie ablegen wollen (BT oder HW oder AF)

BT = Bürotätigkeiten und Tätigkeiten ohne Meldepflicht

HW = Handwerker und Tätigkeiten mit Meldepflicht

AF = Aufsichtsführende

Grupa	Grupy tematyczne
100	Na bramie zakładowej
200	Na terenie zakładu
300	W zakładzie
400	W miejscu pracy
500	Podczas wykonywania pracy
600	Po zakończeniu pracy
700	Jeśli jednak coś się wydarzyło
800	Życzymy dobrej współpracy

Nr pytania	Pytanie	A	B	C	BT	HW	AF
504	Która wypowiedź o przeszkodach grożących potknięciem jest prawidłowa?	Aby zaoszczędzić czas, pozostawiam narzędzia i materiał tam, gdzie go potrzebuję. Nie szkodzi, że ktoś się może o taką przeszkodę potknąć.	Mogę przechowywać moje narzędzia i materiały tak, jak zechcę. Koledzy muszą uważać, gdzie chodzą.	Przechowuję narzędzia i materiały w bezpieczny sposób i nie dopuszczam, żeby potykano się o nie. Jeśli jest to konieczne, strefa niebezpieczna musi być odgradzona.		x	x
505	Która wypowiedź o urządzeniach zabezpieczających i drogach ewakuacyjnych jest prawidłowa?	W żadnym przypadku nie wolno zastawiać urządzeń zabezpieczających i dróg ewakuacyjnych.	Przez krótki czas można zastawić urządzenia zabezpieczające i drogi ewakuacyjne w celu szybszego wykonania pracy.	W razie potrzeby można zastawiać urządzenia zabezpieczające i drogi ewakuacyjne.	x	x	x
506	Która wypowiedź o urządzeniach zabezpieczających jest prawidłowa?	Dla pracowników wykonawców oznakowanie BASF jest tylko zaleceniem.	Usuwanie i obchodzenie urządzeń zabezpieczających jest zabronione.	Usuwanie i obchodzenie urządzeń zabezpieczających jest dozwolone w przypadku braku miejsca.	x	x	x
507	Czego należy przestrzegać, jeśli przy wejściu na rusztowanie znajduje się tylko pusta folia ochronna bez dopuszczenia do eksploatacji?	Wchodzenie na rusztowanie odbywa się na własne ryzyko.	Rusztowanie musi zostać sprawdzone. Jeśli wszystko jest w porządku, można korzystać z rusztowania.	Rusztowanie jest zablokowane i nie może być używane.		x	x
508	Co muszę zrobić, zanim wejdę na rusztowanie?	Muszę sprawdzić rusztowanie pod kątem widocznych usterek.	Nic, ponieważ rusztowanie zostało zbudowane przez fachową firmę.	Muszę się wpisać imiennie na dopuszczeniu do eksploatacji.		x	x
509	Co powinienem zrobić, jeśli zauważę usterkę rusztowania?	Pozostawiam dopuszczenie do eksploatacji na swoim miejscu i informuję mojego przełożonego, że nie mogę pracować.	Wykrywanie nieprawidłowości nie należy do moich zadań, po prostu to ignoruję i mam nadzieję, że nic się nie stanie.	Muszę wyjąć dopuszczenie do eksploatacji i poinformować moją osobę kontaktową w zakładzie.		x	x
510	Na co muszę uważać podczas pracy na wysokości?	Dla bezpieczeństwa moich kolegów odgradzam obszar roboczy. Dla mojego własnego bezpieczeństwa zabezpieczam się przed upadkiem z wysokości.	Zabezpieczam się przed upadkiem z wysokości, moi koledzy muszą sami uważać kiedy przechodzą obok, żeby nic nie spadło im na głowę.	Muszę się tak zabezpieczyć, żeby czuć się bezpiecznie. Nie ma dokładnych przepisów.		x	x
511	Który z następujących znaków (piktogramów) wskazuje na stosowanie sprzętu zabezpieczającego przed upadkiem z wysokości?					x	x



Grupa	Grupy tematyczne
100	Na bramie zakładowej
200	Na terenie zakładu
300	W zakładzie
400	W miejscu pracy
500	Podczas wykonywania pracy
600	Po zakończeniu pracy
700	Jeśli jednak coś się wydarzyło
800	Życzymy dobrej współpracy

**Bitte beachten Sie**

Die geeignete Testkategorie für den Mitarbeiter wird vom Kontraktorbeauftragten oder Aufsichtsführenden des Kontraktors festgelegt.

Bitte teilen Sie dem Personal der BASF Ausweisstelle J660 mit, welchen Test Sie ablegen wollen (BT oder HW oder AF)

BT = Bürotätigkeiten und Tätigkeiten ohne Meldepflicht

HW = Handwerker und Tätigkeiten mit Meldepflicht

AF = Aufsichtsführende

Nr pytania	Pytanie	A	B	C	BT	HW	AF
512	Jakie zasady obowiązują przy korzystaniu z urządzeń i sprzętu BASF (np. windy towarowe, ukłdarki, dźwigi) przez osoby niebędące pracownikami zakładu?	Windy towarowe mogą być używane, jeśli wymaga tego praca. Wystarczy krótkie uzgodnienie z moim przełożonym na temat przebiegu pracy.	Wszystkie urządzenia i wyposażenie BASF mogą być również używane przez osoby niebędące pracownikami zakładu, o ile nie zabrania tego wyraźne znak zakazu umieszczony na urządzeniach.	Windy towarowe, ukłdarki i dźwigi mogą być używane wyłącznie za wyraźną zgodą zakładu BASF oraz pod warunkiem posiadania odpowiednich kwalifikacji.	x	x	x
513	Co powinienem zrobić, jeśli podczas wykonywania pracy mam wątpliwości?	Kontynuuję pracę zgodnie z moją najlepszą wiedzą i przekonaniem.	Przerywa pracę i pytam moich kolegów lub osobę kontaktową z BASF.	Żądam od moich kolegów bez dalszych wyjaśnień, aby ukończyli za mnie pracę.		x	x
514	Kiedy pracownik musi być przeszkolony?	Maksymalnie raz w roku.	Przed rozpoczęciem pracy, a następnie okresowo.	Tylko wtedy, gdy zdarzył się wypadek przy pracy.			x
515	W jaki sposób należy przeprowadzić szkolenie na temat niebezpiecznych substancji?	Pracownik musi sobie przeczytać instrukcje dotyczące substancji niebezpiecznych.	Przełożony przekazuje kartę charakterystyki substancji niebezpiecznej do przeczytania pracownikom, których to dotyczy.	W przypadku substancji niebezpiecznych pracownik musi być poinstruowany ustnie na podstawie stanowiskowej instrukcji dotyczącej substancji niebezpiecznych.			x
516	Co muszę zrobić jako przełożony, zanim zlecę pracownikom pracę na rusztowaniu?	Muszę zgłosić telefonicznie wykonywanie prac u producenta rusztowania.	Muszę sprawdzić rusztowanie pod kątem sprawności do wykonywania przewidzianych prac i udokumentować kontrolę.	Nic, ponieważ moi pracownicy znają się na pracy na rusztowaniu.			x
601	Co muszę zrobić po zakończeniu pracy w moim miejscu pracy?	Kiedy jestem gotowy, sprzątam moje miejsce pracy.	Mogę zostawić wszystko, czego już nie potrzebuję.	Pakuję swoje narzędzia i wychodzę.		x	x
602	Co muszę zrobić z zezwoleniem, jeśli muszę przerwać moją pracę do następnego dnia?	To zależy ode mnie: jeśli się boję, że zgubię zezwolenie, oddaję je w zakładzie, w przeciwnym razie mogę je	Zatrzymuję zezwolenie i oddaję je dopiero po ukończeniu prac.	Oryginał zezwolenia musi być zawsze zwrócony do zakładu przed końcem pracy, nawet jeśli prace jeszcze nie		x	x
603	Co muszę zrobić z zezwoleniem, jeśli muszę przerwać moją pracę do następnego dnia?	To zależy ode mnie: jeśli się boję, że zgubię zezwolenie, oddaję je w zakładzie, w przeciwnym razie mogę je zabrać ze sobą.	Zatrzymuję zezwolenie i oddaję je dopiero po ukończeniu prac.	Oryginał zezwolenia musi być zawsze zwrócony do zakładu przed końcem pracy, nawet jeśli prace jeszcze nie zostały ukończone.		x	x



Grupa	Grupy tematyczne
100	Na bramie zakładowej
200	Na terenie zakładu
300	W zakładzie
400	W miejscu pracy
500	Podczas wykonywania pracy
600	Po zakończeniu pracy
700	Jeśli jednak coś się wydarzyło
800	Życzymy dobrej współpracy

Bitte beachten Sie



Die geeignete Testkategorie für den Mitarbeiter wird vom Kontraktorbeauftragten oder Aufsichtsführenden des Kontraktors festgelegt.

Bitte teilen Sie dem Personal der BASF Ausweisstelle J660 mit, welchen Test Sie ablegen wollen (BT oder HW oder AF)

BT = Bürotätigkeiten und Tätigkeiten ohne Meldepflicht

HW = Handwerker und Tätigkeiten mit Meldepflicht

AF = Aufsichtsführende

Nr pytania	Pytanie	A	B	C	BT	HW	AF
701	Co oznacza sygnał ostrzegawczy "modulowany dźwięk syreny" (szybko wznoszący się i opadający dźwięk syreny) 	Sygnał alarmowy: przerwać pracę i udać się na miejsce zbiórki. Nie korzystać z windy, bieć prostopadle do kierunku wiatru.	Sygnał ostrzegawczy: podjąć środki bezpieczeństwa zgodnie z instrukcjami firmy i poczekać na dalsze instrukcje.	Ogłoszenie: otworzyć okna i drzwi, aby dobrze usłyszeć wszystkie ogłoszenia.	x	x	x
702	Co oznacza sygnał ostrzegawczy "przerwany dźwięk syreny" (sygnał dźwiękowy z okresową przerwą) 	Sygnał ostrzegawczy: podjąć środki bezpieczeństwa zgodnie z instrukcjami firmy i poczekać na dalsze instrukcje.	Ogłoszenie: otworzyć okna i drzwi, aby dobrze usłyszeć wszystkie ogłoszenia.	Sygnał alarmowy: przerwać pracę i udać się na miejsce zbiórki. Nie korzystać z windy, bieć prostopadle do kierunku wiatru.	x	x	x
703	Na co muszę uważać, udając się na miejsce zbiórki w przypadku alarmu?	Muszę szybko udać się na miejsce zbiórki, idąc przy tym prostopadle do kierunku wiatru.	Muszę jak najszybciej dotrzeć do miejsca zbiórki.	Muszę szybko udać się na miejsce zbiórki, nie muszę przy tym uważać na nic szczególnego.	x	x	x
704	Co muszę zrobić z moją kartą rejestracyjną w przypadku alarmu?	Zostawiam moją kartę rejestracyjną na tablicy rejestracyjnej, wymeldowanie nastąpi w miejscu zbiórki.	Wydaję moją kartę rejestracyjną z tablicy rejestracyjnej i ponownie zawieszam ją w miejscu zbiórki.	W przypadku alarmu karta rejestracyjna nikogo nie interesuje.	x	x	x
705	Jesteś pierwszym, który zauważył ciężki wypadek. Co robisz najpierw?	Dzwonię z telefonu zakładowego na nr telefonu 112 lub z telefonu komórkowego na numer 0621/60-112 i udzielam pierwszej pomocy.	Rozmawiam o tym z innymi osobami lub kolegami. Rozmowa przynosi ulgę.	Natychmiast wypełniam raport o wypadku, aby nie było żadnych opóźnień w pomocy lekarskiej.	x	x	x
706	Gdzie mogę znaleźć numery telefonów alarmowych?	Na zezwoleniu.	Rzemieślnicy zawsze mają kartkę z numerami alarmowymi w swojej walizce z narzędziami.	Na regulaminach alarmowych i na tyłu mojego identyfikatora dostępu z firmy BASF.	x	x	x
707	Podczas pracy jeden z kolegów lekko zranił się w rękę. Co zrobisz?	Przyklejamy plaster, a potem kolega może kontynuować pracę.	W przypadku urazów, niezależnie od stopnia ciężkości, należy zawsze wezwać karetkę.	Nic, kolega powinien sam się o to zatroszczyć.	x	x	x



Grupa	Grupy tematyczne
100	Na bramie zakładowej
200	Na terenie zakładu
300	W zakładzie
400	W miejscu pracy
500	Podczas wykonywania pracy
600	Po zakończeniu pracy
700	Jeśli jednak coś się wydarzyło
800	Życzymy dobrej współpracy

**Bitte beachten Sie**

Die geeignete Testkategorie für den Mitarbeiter wird vom Kontraktorbeauftragten oder Aufsichtsführenden des Kontraktors festgelegt.

Bitte teilen Sie dem Personal der BASF Ausweisstelle J660 mit, welchen Test Sie ablegen wollen (BT oder HW oder AF)

BT = Bürotätigkeiten und Tätigkeiten ohne Meldepflicht

HW = Handwerker und Tätigkeiten mit Meldepflicht

AF = Aufsichtsführende

Nr pytania	Pytanie	A	B	C	BT	HW	AF
708	Podczas pracy przy rurociągu wycieka nieznany płyn. Kilka kropli prysnęło ci na skórę. Co zrobisz?	To zaraz wyschnie, po prostu kontynuuję pracę.	Użyć środków ochrony indywidualnej do wytarcia i, jeśli to konieczne, dokładnie umyć zabrudzone miejsce. Następnie można kontynuować pracę.	Dokładnie umyć zabrudzone miejsce (w razie potrzeby skorzystać z prysznica awaryjnego) i wywołać numer alarmowy. Zawiadomić zakład i przełożonego.		x	x
709	Jak długo muszę pozostać pod natryskiem awaryjnym w przypadku oblania się produktem?	Pozostaję pod natryskiem awaryjnym, dopóki nie przybędzie służba ratownicza.	Kiedy poczuję, że nie jestem już zabrudzony produktem, mogę zakończyć branie natrysku.	To zależy ode mnie, ponieważ nie ma tutaj żadnych reguł.	x	x	x
710	Kolega miał wypadek. Co trzeba zrobić poza udzieleniem pierwszej pomocy?	Nic, jeśli zostanie wezwana karetka, zajmij się wszystkimi sprawami.	Każdy wykonawca jest odpowiedzialny za wymagane zawiadomienia branżowego zakładu ubezpieczeniowego (BG) i/lub właściwy organ. Ponadto wymagane jest natychmiastowe poinformowanie pełnomocnika firmy BASF.	Ustne poinformowanie pełnomocnika firmy BASF jest wystarczające, inne zawiadomienia nie są konieczne.			x
711	Kolegę, który został obłany produktem, przyjęto do szpitala w celu obserwacji. Co musisz zrobić?	Informujesz krewnych i następnego dnia odwiedzasz kolegę w szpitalu.	Nic, służba ratownicza BASF zajęła się już wszystkimi sprawami.	Każdy wykonawca jest odpowiedzialny za wymagane zawiadomienie branżowego zakładu ubezpieczeniowego (BG) i/lub właściwy organ. Ponadto wymagane jest natychmiastowe poinformowanie pełnomocnika firmy BASF.			x
712	Kilka dni temu pracownik twojej brygady roboczej miał wypadek i dostał zwolnienie lekarskie. Dzisiaj ponownie wraca do pracy. Co zrobisz?	Planujesz termin badania przyczyn i okoliczności zdarzenia i oprócz swojego przełożonego zapraszasz także pełnomocnika firmy BASF i przedstawiciela zakładu, w którym zdarzył się wypadek.	Pracownik może powrócić do wykonywania swojej zwykłej pracy. Badanie przyczyn i okoliczności zdarzenia jest organizowane przez pełnomocnika firmy BASF, jednak musisz z nim uczestniczyć razem z poszkodowanym pracownikiem.	Pracownik może powrócić do wykonywania swojej zwykłej pracy.			x



Grupa	Grupy tematyczne
100	Na bramie zakładowej
200	Na terenie zakładu
300	W zakładzie
400	W miejscu pracy
500	Podczas wykonywania pracy
600	Po zakończeniu pracy
700	Jeśli jednak coś się wydarzyło
800	Życzymy dobrej współpracy

**Bitte beachten Sie**

Die geeignete Testkategorie für den Mitarbeiter wird vom Kontraktorbeauftragten oder Aufsichtsführenden des Kontraktors festgelegt.

Bitte teilen Sie dem Personal der BASF Ausweisstelle J660 mit, welchen Test Sie ablegen wollen (BT oder HW oder AF)

BT = Bürotätigkeiten und Tätigkeiten ohne Meldepflicht

HW = Handwerker und Tätigkeiten mit Meldepflicht

AF = Aufsichtsführende

Nr pytania	Pytanie	A	B	C	BT	HW	AF
713	Jeden z twoich pracowników miał wypadek i będzie nieobecny przez kilka dni. Co musisz zorganizować?	Szybko organizujesz zastępstwo dla nieobecnego pracownika, praca musi być wykonana.	Informujesz pełnomocnika firmy BASF, organizujesz odpowiednie zawiadomienia branżowego zakładu ubezpieczeniowego (BG) i/lub właściwego organu oraz dokumentujesz przebieg wypadku, o ile jest to możliwe, w celu przygotowania do badania przyczyn i okoliczności zdarzenia.	Zupełnie nic, bo nie spowodowałeś wypadku. Pracownik powinien po prostu lepiej uważać. Za badanie przyczyn i okoliczności zdarzenia odpowiedzialna jest firma BASF.			x
714	W jaki sposób się dowiesz, że po ogłoszeniu alarmu zostaje on odwołany?	Nowy sygnał: "modułowany dźwięk syreny"	Nowy sygnał: "przerwany dźwięk syreny"	Przez straż pożarną w miejscu zbiórki lub przez ogłoszenie przez głośniki.	x	x	x
801	Kto jest odpowiedzialny za moje bezpieczeństwo?	Ja i moi współpracownicy, każdy jest odpowiedzialny za bezpieczeństwo wszystkich.	Ochrona zakładowa.	Moja osoba do kontaktów w zakładzie jest odpowiedzialna za moje bezpieczeństwo.	x	x	x
802	Kto jest odpowiedzialny za bezpieczeństwo moich współpracowników?	Wszyscy moi współpracownicy są dorośli i sami mogą uważać na siebie.	Ja i moi współpracownicy, każdy jest odpowiedzialny za bezpieczeństwo wszystkich.	Jedynie kierownik linii jest odpowiedzialny za bezpieczeństwo swoich pracowników.	x	x	x
803	Czy mogę zwrócić innym uwagę, że ich postępowanie jest niewłaściwe?	Jeśli nie czuję się z tym dobrze, nie muszę krytykować współpracowników i zwracać im uwagę na niewłaściwe postępowanie.	Nie, wskazywanie innym na niewłaściwe postępowanie może prowadzić do konfliktów.	Tak, to zwiększa bezpieczeństwo wszystkich.	x	x	x
804	Czy mogę jako wykonawca lub gość zwrócić uwagę pracownikom z BASF, że ich postępowanie jest niewłaściwe?	Nie, ponieważ może to prowadzić do konfliktów.	Tak, to zwiększa bezpieczeństwo wszystkich.	Pracownik z BASF nie może się mylić. Jako wykonawca powinienem ponownie przeczytać odpowiednie przepisy.	x	x	x