



Grupă	Grupe tematice
100	La poarta uzinei
200	Pe perimetrul uzinei
300	În unitate
400	La locul de muncă
500	La desfășurarea activității
600	După activitatea desfășurată
700	Dacă se întâmplă, totuși, ceva
800	Pentru o bună colaborare



Bitte beachten Sie

Die geeignete Testkategorie für den Mitarbeiter wird vom Kontraktorbeauftragten oder Aufsichtsführenden des Kontraktors festgelegt.

Bitte teilen Sie dem Personal der BASF Ausweisstelle J660 mit, welchen Test Sie ablegen wollen (BT oder HW oder AF)

BT = Bürotätigkeiten und Tätigkeiten ohne Meldepflicht

HW = Handwerker und Tätigkeiten mit Meldepflicht

AF = Aufsichtsführende

Nr. întrebare	Întrebare	A	B	C	BT	HW	AF
101	De ce aveți nevoie pentru a pătrunde în perimetrul uzinei?	Pentru a pătrunde în perimetrul uzinei am nevoie de o legitimație de acces.	De nimic, oricine poate pătrunde în perimetrul uzinei.	Pentru a pătrunde în perimetrul uzinei am nevoie de o cheie.	x	x	x
102	Cum trebuie purtată legitimația de acces?	Legitimația de acces poate fi păstrată în buzunarul de la pantalon.	Legitimația de acces trebuie purtată întotdeauna la loc bine vizibil.	Trebuie să port legitimația de acces doar dacă doresc acest lucru.	x	x	x
103	Unde trebuie amplasată autorizația de intrare pentru vehicul?	Eu pun autorizația de intrare pe scaunul pasagerului din dreapta.	Autorizația de intrare trebuie ținută întotdeauna în mână.	Autorizația de intrare trebuie amplasată în vehicul, la loc bine vizibil.	x	x	x
201	Care este baza pentru munca în siguranță în punctul de lucru?	Regulile BASF care pot salva viața.	Purtatul unei legitimații.	Afișarea de fotografii frumoase în perimetrul uzinei.	x	x	x
202	Ce consecință are nerespectarea regulilor BASF care pot salva viața?	Fiecare angajat este singurul răspunzător pentru propria siguranță. Din acest motiv, în compania BASF nu există reguli care pot salva viața.	În cazul în care contractorii nu respectă regulile BASF care pot salva viața, se emite împotriva angajatului o interdicție de acces în uzină pe o perioadă de cel puțin 1 an.	În caz de nerespectare a regulilor BASF care pot salva viața, pot lucra în continuare, ca și când nu s-ar fi întâmplat nimic.	x	x	x
203	Ce reguli se aplică pentru fumat și/sau lucrul cu flacăra deschisă pe perimetrul uzinei?	Fumatul și/sau lucrul cu flacăra deschisă sunt permise numai în aer liber.	Se poate fuma în autovehicule, dacă ferestrele și ușile sunt închise.	Fumatul și/sau lucrul cu flacăra deschisă sunt strict interzise.	x	x	x
204	Unde aveți voie să fumați o țigară/țigară electronică pe perimetrul uzinei?	Fumatul este permis peste tot, în afară de ședințe.	Fumatul este permis numai în spațiile marcate.	Fumatul este permis în vehicule, dacă ferestrele și ușile sunt închise.	x	x	x
205	Ce afirmație este corectă în privința băuturilor ce conțin alcool?	Alcoolul este strict interzis în întreaga uzină.	Este permis consumul de alcool, cât timp nu-mi este îngrădită abilitatea cognitivă.	Sunt permise băuturi ce conțin alcool sub 2 %.	x	x	x
206	Ce afirmații se potrivesc cu privire la consumul de droguri în cadrul BASF?	Sunt strict interzise posesia și consumul de droguri, precum și munca sub influența drogurilor.	Este permisă posesia de droguri, dar nu și consumul sau administrarea de droguri.	Depinde de muncă: în birouri, laboratoare și ateliere se aplică alte reguli decât în unitățile de producție.	x	x	x



Grupă	Grupe tematice
100	La poarta uzinei
200	Pe perimetrul uzinei
300	În unitate
400	La locul de muncă
500	La desfășurarea activității
600	După activitatea desfășurată
700	Dacă se întâmplă, totuși, ceva
800	Pentru o bună colaborare



Bitte beachten Sie



Die geeignete Testkategorie für den Mitarbeiter wird vom Kontraktorbeauftragten oder Aufsichtsführenden des Kontraktors festgelegt.

Bitte teilen Sie dem Personal der BASF Ausweisstelle J660 mit, welchen Test Sie ablegen wollen (BT oder HW oder AF)

BT = Bürotätigkeiten und Tätigkeiten ohne Meldepflicht

HW = Handwerker und Tätigkeiten mit Meldepflicht

AF = Aufsichtsführende

Nr. întrebare	Întrebare	A	B	C	BT	HW	AF
207	Ce înseamnă acest indicator? 	Stop! Aici aveți nevoie de mănuși. De regulă, la intrarea în clădire primiți o pereche de mănuși. Este interzisă sub orice formă dezbrăcarea mănușilor înainte de a ieși din clădire.	Această zonă nu poate fi accesată de persoane neautorizate, deoarece acolo se află substanțe sau instalații periculoase. Pentru acces aveți nevoie de permisiunea expresă a unui responsabil al zonei operaționale.	Acest indicator este valabil numai pentru vizitatori, nu pentru persoane care trebuie să desfășoare activități. Deoarece dumneavoastră, în calitate de contractor, dețineți cunoștințele de specialitate necesare, pentru a manevra instalațiile și substanțele periculoase, aveți voie să pătrundeți în clădire.	x	x	x
208	Ce afirmație este corectă despre fotografiat și filmat (inclusiv cu telefoane mobile) în BASF?	Fotografiatul și filmatul sunt permise doar dacă și-au dat acordul colegii care apar în fotografii.	Fotografiatul și filmatul sunt strict interzise pe perimetrul uzinei.	Fotografiile sunt permise numai la propriul loc de muncă, dacă în imagini nu apar secrete de serviciu.	x	x	x
209	Cum trebuie să vă comportați când vă întâlniți în perimetrul uzinei cu echipa de securitate a punctului de lucru sau cu pompieri aflați în intervenție?	Trebuie neapărat să urmați instrucțiunile echipei de securitate a punctului de lucru și ale pompierilor.	Pot decide de unul singur dacă să urmați instrucțiunile echipei de securitate a punctului de lucru și a pompierilor.	Trebuie să urmați neapărat instrucțiunile pompierilor. Echipa de securitate a punctului de lucru poate da instrucțiuni doar angajaților BASF.	x	x	x
210	Pentru ce sunt aceste panouri de ghidare și ce trebuie să fac? 	Panourile de ghidare au rolul de a dirija traficul în situații speciale. Instrucțiunile trebuie urmate numai de către angajații BASF.	Pe panourile de ghidare sunt afișate imagini diferite ale uzinei din Ludwigshafen, la ocazii speciale.	Panourile de ghidare au rolul de a dirija traficul în situații speciale, instrucțiunile trebuie urmate obligatoriu de fiecare persoană.	x	x	x
211	Conduceți un autoturism sau camion, la care participanți din trafic trebuie să fiți atent în mod deosebit?	Nu există participanți în trafic la care trebuie să fiți atent în mod deosebit.	Trebuie acordată o atenție deosebită participanților din trafic mai expuși pericolelor, ca de ex. bicicliștilor sau pietonilor.	Trebuie acordată o atenție deosebită șoferilor de camion, deoarece adeseori aceștia nu se descurcă în perimetrul uzinei.	x	x	x



Bitte beachten Sie

Die geeignete Testkategorie für den Mitarbeiter wird vom Kontraktorbeauftragten oder Aufsichtsführenden des Kontraktors festgelegt.




Bitte teilen Sie dem Personal der BASF Ausweisstelle J660 mit, welchen Test Sie ablegen wollen (BT oder HW oder AF)

BT = Bürotätigkeiten und Tätigkeiten ohne Meldepflicht

HW = Handwerker und Tätigkeiten mit Meldepflicht

AF = Aufsichtsführende

Grupă	Grupe tematice
100	La poarta uzinei
200	Pe perimetrul uzinei
300	În unitate
400	La locul de muncă
500	La desfășurarea activității
600	După activitatea desfășurată
700	Dacă se întâmplă, totuși, ceva
800	Pentru o bună colaborare

Nr. întrebare	Întrebare	A	B	C	BT	HW	AF
212	Vă deplasați cu bicicleta pe perimetrul uzinei. Ce afirmație este corectă în privința utilizării căștii de protecție pentru bicicliști?	La deplasarea cu bicicleta trebuie purtată întotdeauna cască de protecție pentru bicicliști, aceasta fiind obligatorie pe perimetrul uzinei.	Pentru a preveni consecințele asupra sănătății, începând cu o temperatură de 25°C este interzisă purtarea căștii de protecție pentru bicicliști.	Casca de protecție pentru bicicliști ar putea strica frizura. Aceasta trebuie utilizată numai în afara uzinei.	x	x	x
213	Vă deplasați cu bicicleta pe perimetrul uzinei. Cum ar trebui să traversați șinele căii ferate uzinale?	Cobor de pe bicicletă, îmi împing bicicleta peste șine, mă urc din nou pe bicicletă și îmi continui deplasarea. 	Mă asigur că traversez șinele într-un unghi sigur. 	Nu am voie să traversez șine pe perimetrul uzinei BASF și, de aceea, mă deplasez mereu între șine. 	x	x	x
214	La ce trebuie să fiu atent atunci când traversez șinele în condiții de umiditate?	În condiții de umiditate, șinele sunt deosebit de alunecoase.	În condiții de umiditate, șinele nu sunt deloc alunecoase.	Nu există nimic special la care trebuie să fiu atent.	x	x	x
215	Dacă utilizați bicicleta pe perimetrul uzinei: Care dintre următoarele reguli trebuie respectate?	Deplasarea în șir indian este periculoasă: vă deplasați întotdeauna în paralel.	Deplasarea în paralel este periculoasă: vă deplasați întotdeauna în șir indian.	Se pot deplasa în paralel maxim 3 bicicliști.	x	x	x
216	Ce rol joacă Codul rutier pentru traficul rutier în cadrul uzinei?	Dispozițiile Codului rutier se aplică de asemenea pe perimetrul uzinei.	Codul rutier nu este valabil pe perimetrul uzinei.	Codul rutier este valabil doar pentru reguli privind viteza.	x	x	x
217	Ce viteză maximă este valabilă pentru vehicule de orice tip pe perimetrul uzinei?	Viteza maximă este de 50 km/h (ca în localități).	Viteza maximă este de 30 km/h pentru camioane și 50 km/h pentru autoturisme.	Viteza maximă este de 30 km/h.	x	x	x
218	Ce reguli de prioritate sunt valabile pe perimetrul uzinei?	Nu există reguli de prioritate, așadar este necesară înțelegerea prin semne cu mâna.	Primul în intersecție are întotdeauna prioritate.	Regula fundamentală este: prioritate de dreapta.	x	x	x
219	Cum trebuie să mă comport dacă întâlnesc un marcaj cu linie lată?	Acord prioritate, eu trebuie să aștept.	Am prioritate și îmi pot continua deplasarea.	Marcajul cu linie lată este o trecere de pietoni (dungi de zebra) pentru grupuri mici.	x	x	x



Grupă	Grupe tematice
100	La poarta uzinei
200	Pe perimetrul uzinei
300	În unitate
400	La locul de muncă
500	La desfășurarea activității
600	După activitatea desfășurată
700	Dacă se întâmplă, totuși, ceva
800	Pentru o bună colaborare



Bitte beachten Sie

Die geeignete Testkategorie für den Mitarbeiter wird vom Kontraktorbeauftragten oder Aufsichtsführenden des Kontraktors festgelegt.

Bitte teilen Sie dem Personal der BASF Ausweisstelle J660 mit, welchen Test Sie ablegen wollen (BT oder HW oder AF)

BT = Bürotätigkeiten und Tätigkeiten ohne Meldepflicht

HW = Handwerker und Tätigkeiten mit Meldepflicht

AF = Aufsichtsführende

Nr. întrebare	Întrebare	A	B	C	BT	HW	AF
220	Doriți să vă parcați vehiculul sub un pod de țevi, pentru că acolo există locuri libere de cele mai multe ori. Care afirmație este corectă?	Spațiul de sub podurile de țevi este destinat parcării. Parcatul este în regulă.	Acolo, vehiculul parcat nu obstrucționează, deoarece podul de țevi poate fi traversat prin intermediul scărilor existente.	Este interzisă parcare a vehiculelor în acel loc, deoarece acestea pot obstrucționa operațiuni de remediere a avariilor sau lucrări de întreținere.	x	x	x
221	La ce trebuie să fiu atent când parchez?	Nu am voie să parchez deasupra hidranților îngropați și gurilor de canal.	Nu am voie să parchez sub copaci.	Nu există nicio reglementare specială privind parcatul.	x	x	x
222	Ce semnificație au marcasele roșii de la marginea carosabilului?	Este vorba despre linia roșie de autobuz.	În acest caz, oprirea, staționarea și parcare sunt strict interzise.	Aceasta este o zonă a uzinei deosebit de frumoasă, cu instalații interesante.	x	x	x
223	Ce semnificație au liniile centrale colorate?	Liniile centrale colorate nu au nicio semnificație deosebită.	Aceasta este o zonă a uzinei deosebit de frumoasă, cu instalații interesante.	În acest caz, oprirea este permisă în regim restricționat, parcare fiind interzisă aici.	x	x	x
224	Ce distanță minimă trebuie respectată la parcare în apropiere de șinele căii ferate uzinale?	0,5 m	1,5 m	2,5 m	x	x	x
225	Ce reguli de prioritate sunt valabile în privința traficului feroviar pe perimetrul uzinei?	Vehiculele pe șine au întotdeauna prioritate. Trebuie respectate instrucțiunile mecanicului locomotivei de manevră.	Vehiculele pe șine și autovehiculele (camioane, autoturisme) au aceleași drepturi. Se aplică „prioritatea de dreapta”.	Prioritatea între vehicule pe șine și autovehicule este reglementată de la caz la caz, prin indicatoare, bariere și semafoare.	x	x	x
226	În calitate de șofer al unui autovehicul, la deplasarea cu spatele nu puteți vedea direcția de deplasare. Ce faceți?	Claxonez și mă deplasez lent cu spatele.	Am nevoie de un îndrumător.	Amplasez un triunghi de avertizare pe carosabil și mă deplasez cu spatele.	x	x	x
227	La ce trebuie să fiți atent în mod deosebit pe perimetrul uzinei, în calitate de biciclist?	Atenție! Pericol de cădere! Străzile fără piste de biciclete, terenul cu denivelări, șinele sau suprafețele alunecoase, ca de ex. grilaje, vă solicită serios atenția.	La nimic deosebit - situația traficului este exact ca în afara perimetrului uzinei.	Trebuie să fiu atent să nu mă rătăcesc. Pentru a-mi folosi în mod eficient programul de lucru, este important să ajung mereu la destinație pe cea mai scurtă și rapidă cale.	x	x	x



Grupă	Grupe tematice
100	La poarta uzinei
200	Pe perimetrul uzinei
300	În unitate
400	La locul de muncă
500	La desfășurarea activității
600	După activitatea desfășurată
700	Dacă se întâmplă, totuși, ceva
800	Pentru o bună colaborare



Bitte beachten Sie




Die geeignete Testkategorie für den Mitarbeiter wird vom Kontraktorbeauftragten oder Aufsichtsführenden des Kontraktors festgelegt.

Bitte teilen Sie dem Personal der BASF Ausweisstelle J660 mit, welchen Test Sie ablegen wollen (BT oder HW oder AF)

BT = Bürotätigkeiten und Tätigkeiten ohne Meldepflicht

HW = Handwerker und Tätigkeiten mit Meldepflicht

AF = Aufsichtsführende

Nr. întrebare	Întrebare	A	B	C	BT	HW	AF
228	Vă deplasați cu autoturismul pe perimetrul uzinei. Vă sună telefonul mobil. Cum vă comportați?	Țin telefonul mobil lipit de ureche, pentru a-mi putea înțelege interlocutorul.	Folosesc sistemul tip mâini libere al vehiculului sau opresc autoturismul pentru a vorbi la telefon și opresc motorul.	Țin telefonul mobil la ureche, fără să atrag atenția, ca să nu mă vadă responsabilii cu protecția uzinală.	x	x	x
229	Ce comportament este necesar în acest caz? 	Autoturismele și camioanele trebuie să folosească un drum ocolitor. Bicicliștii își pot continua prin acel perimetru deplasarea.	Vehiculele care nu aparțin uzinei trebuie să folosească un drum ocolitor. Vehiculele BASF pot pătrunde prin blocaj.	Acces interzis pentru vehicule de orice tip, folosiți drumul ocolitor.	x	x	x
230	Cum mă comport, în calitate de biciclist, atunci când este în vigoare interdicția privind utilizarea bicicletei pe perimetrul uzinei BASF pe timp de polei?	Îmi împing bicicleta sau o las parcată și folosesc mijloacele publice de transport din perimetrul uzinei.	Mă deplasez deosebit de lent cu bicicleta.	Interdicția privind utilizarea bicicletei este valabilă numai pentru mopede, astfel că îmi pot continua deplasarea cu bicicleta.	x	x	x
301	Aveți obligația de a executa o lucrare într-o unitate BASF. Ce faceți înainte de începerea lucrului?	Mai întâi îl salut pe maestrul responsabil sau pe superior, apoi pot începe imediat lucrul.	Dacă îmi este cunoscut locul de muncă, pot începe imediat lucrul.	Mă înregistrez în punctul de înregistrare al unității.		x	x
302	Intrați într-o unitate BASF, pentru a executa o lucrare. Din ce motiv trebuie să mergeți mai întâi la punctul de înregistrare? 	Pentru a face cunoștință cu colegii BASF, cu care trebuie să colaborez. În plus, în acest caz obțin informații interesante privind activitatea generală în unitate pe parcursul zilei de lucru.	Pentru a întreba despre intervalele de pauză ale unității. Aici mă pot împrieteni cu câțiva colegi BASF și am pe cineva cu care îmi pot petrece pauzele.	Pentru a obține informații privind comportamentul în unitate și în caz de alarmă. În plus, acolo trebuie să îmi agăț fișa de înregistrare sau să permit înregistrarea în sistemul electronic de înregistrare.		x	x
303	Ce trebuie respectat conform acestui indicator? 	Simbolul marchează o zonă cu pericol de EXplozie. Pătrundeți în astfel de zone numai după consultarea unității.	Pentru lucrări în zone marcate în acest fel este necesar un permis pentru lucrări EXtreme. Aici pot lucra doar angajați sub 30 de ani.	Acest simbol arată cea mai rapidă cale din perimetru (EXit). În caz de alarmă se merge imediat în această direcție.		x	x
304	Doriți să vorbiți la telefonul mobil în zona marcată cu Ex. De ce trebuie să țineți cont?	Nu există nicio restricție: telefoanele mobile pot fi purtate și utilizate peste tot.	Aceasta este o zonă cu pericol de explozie. Sunt interzise posesia și utilizarea telefoanelor mobile. Excepție: dispozitive autorizate și marcate special, cu protecție împotriva exploziilor.	Telefoanele mobile pot fi utilizate numai în prezența unui angajat BASF.		x	x



Grupă	Grupe tematice
100	La poarta uzinei
200	Pe perimetrul uzinei
300	În unitate
400	La locul de muncă
500	La desfășurarea activității
600	După activitatea desfășurată
700	Dacă se întâmplă, totuși, ceva
800	Pentru o bună colaborare



Bitte beachten Sie





Die geeignete Testkategorie für den Mitarbeiter wird vom Kontraktorbeauftragten oder Aufsichtsführenden des Kontraktors festgelegt.

Bitte teilen Sie dem Personal der BASF Ausweisstelle J660 mit, welchen Test Sie ablegen wollen (BT oder HW oder AF)

BT = Bürotätigkeiten und Tätigkeiten ohne Meldepflicht

HW = Handwerker und Tätigkeiten mit Meldepflicht

AF = Aufsichtsführende

Nr. întrebare	Întrebare	A	B	C	BT	HW	AF
305	Vă aflați într-o zonă marcată EX, ce echipamente tehnice auxiliare sunt permise asupra dumneavoastră?	Pot fi purtate toate terminalele mobile de serviciu și personale (de ex. smartphone, smartwatch, fitnessstracker, tablete). Dispozitivele trebuie să fie oprite.	Pot fi purtate toate terminalele mobile de serviciu și personale (de ex. smartphone, smartwatch, fitnessstracker, tablete). Aceste dispozitive pot fi folosite pentru ajutor la muncă.	În zonele cu pericol de explozie pot fi purtate doar dispozitive autorizate și marcate special, cu protecție împotriva exploziilor, precum și ceasuri de mână analog și cheia de la mașină, de ex. în buzunarul de la pantalon. Toate celelalte dispozitive non-EX necesită permis de lucru cu focul în cadrul unității.		x	x
306	Ce face parte din dotările fundamentale ale echipamentului meu individual de protecție (EIP)?	Fiecare angajat poate decide de unul singur ce dorește să poarte la muncă.	Încălțăminte de siguranță, costum de lucru, ochelari de protecție, cască.	Încălțăminte de siguranță, costum de lucru, ochelari de protecție, cască de protecție pentru bicicliști.		x	x
307	Ce înseamnă acest indicator? 	Zonă sterilă BASF: schimbați încălțăminte închisă la culoare de tip D cu încălțăminte albă de tip W, conform instrucțiunilor unității.	Aici trebuie purtată încălțăminte de siguranță adecvată de tip S2 sau S3, conform instrucțiunilor unității.	Aici este recomandată încălțăminte de siguranță.		x	x
308	Ce înseamnă acest indicator? 	Aici trebuie purtat costum de lucru închis.	În această zonă, jacheta costumului de lucru poate fi purtată descheiată.	Se recomandă purtarea unui costum de lucru.		x	x
309	Ce trebuie să faceți în zone marcate cu acest indicator? 	Să vă puneți ochelari de soare.	În această zonă aveți obligația de a lucra cu atenție, deoarece aici lucrează și angajați orbi.	În această zonă este obligatoriu purtatul ochelarilor de protecție.		x	x
310	Ce înseamnă acest indicator? 	Scoateți-vă pălăria de pe cap.	În această zonă este obligatoriu purtatul căștii de protecție.	Aici se predau căștile de siguranță.		x	x



Bitte beachten Sie

Die geeignete Testkategorie für den Mitarbeiter wird vom Kontraktorbeauftragten oder Aufsichtsführenden des Kontraktors festgelegt.

Bitte teilen Sie dem Personal der BASF Ausweisstelle J660 mit, welchen Test Sie ablegen wollen (BT oder HW oder AF)

BT = Bürotätigkeiten und Tätigkeiten ohne Meldepflicht

HW = Handwerker und Tätigkeiten mit Meldepflicht

AF = Aufsichtsführende

Grupă	Grupe tematice
100	La poarta uzinei
200	Pe perimetrul uzinei
300	În unitate
400	La locul de muncă
500	La desfășurarea activității
600	După activitatea desfășurată
700	Dacă se întâmplă, totuși, ceva
800	Pentru o bună colaborare

Nr. întrebare	Întrebare	A	B	C	BT	HW	AF
311	Vedeți una dintre pictogramele de pericol enumerate mai jos și nu știți ce înseamnă. Ce faceți? 	În BASF nu există riscuri. Din acest motiv, nu am obligația de a întreba ce înseamnă pictograma de pericol. Pot intra în zone marcate fără alte măsuri.	Nu intru în zona respectivă și întreb mai întâi un angajat BASF sau un coleg cu privire la semnificația pictogramei de pericol. Pictograma indică măsuri de protecție necesare.	Intru în zonă fără griji, n-are cum să se întâmple ceva.	X	X	X
312	Când și unde aflu ce EIP este necesar în unitate?	La pătrunderea în perimetrul uzinei, echipa de protecție uzinală mă informează despre EIP necesar în unitate.	În calitate de contractor, pot discuta întotdeauna doar cu superiorul meu. Angajații BASF nu au voie să îmi furnizeze informații.	În cadrul instructajului de securitate în punctul de înregistrare sunt informat cu privire la EIP care este necesar în unitate.		X	X
313	La intrarea într-o unitate BASF aveți obligația de a vă înregistra intrarea în punctul de înregistrare?	Da, pentru a mă prezenta personal și pentru a-mi prezenta certificatele.	Da, fie prin agățarea fișei mele de înregistrare, fie prin pontarea în sistemul electronic de înregistrare.	Nu, dacă am mai fost deja în această unitate BASF, nu mai trebuie să înregistrez intrarea încă o dată.	X	X	X
314	Ce procedură trebuie respectată la părăsirea unei unități în legătură cu fișa de înregistrare?	Pentru activități curente, este absolut suficient să vă despărțiți doar de colegi.	Îndepărtați fișa de înregistrare de pe panoul cu fișe de înregistrare, respectiv înregistrați-vă ieșirea în sistemul electronic de înregistrare.	Lăsați agățată fișa de înregistrare, dacă munca nu este încă finalizată.	X	X	X
315	Ce afirmație este corectă în privința înregistrării intrării în/ieșirii din unitate? (fișă de înregistrare/sistem electronic de înregistrare)	În caz de alarmă, pompierii mă caută acolo unde sunt înregistrat. Dacă nu sunt înregistrat corect, se pierde timp prețios.	În caz de alarmă, sistemul de înregistrare este de ajutor, dar nu este folosit strict pentru salvarea persoanelor. Există lucruri mai importante decât să țin cont de sistemul de înregistrare.	Sistemul de înregistrare este important, pentru ca programul meu de lucru să poată fi calculat corect. Dacă uit să mă înregistrez, superiorul meu poate corecta ulterior acest lucru.	X	X	X
316	La ce trebuie să fiu atent când intru într-o unitate BASF?	Nu există nimic la care trebuie să fiu atent în mod special, atunci când doresc să intru într-o unitate BASF.	Trebuie să fiu atent la panourile din zona unității, aici pot vedea ce EIP trebuie să port în unitate.	Trebuie să fiu atent să am pregătită mereu cheia potrivită pentru unitate, în caz contrar nu pot intra în unitate când ușa este încuiată.		X	X
317	Când trebuie inspectat echipamentul individual de protecție (EIP)?	Doar la instrucțiunea superiorului.	Dacă am împrumutat EIP unui coleg și acesta nu îl aduce înapoi în aceeași zi.	EIP trebuie supus unei inspecții vizuale și unui control funcțional înainte de fiecare utilizare.		X	X



Grupă	Grupe tematice
100	La poarta uzinei
200	Pe perimetrul uzinei
300	În unitate
400	La locul de muncă
500	La desfășurarea activității
600	După activitatea desfășurată
700	Dacă se întâmplă, totuși, ceva
800	Pentru o bună colaborare



Bitte beachten Sie

Die geeignete Testkategorie für den Mitarbeiter wird vom Kontraktorbeauftragten oder Aufsichtsführenden des Kontraktors festgelegt.

Bitte teilen Sie dem Personal der BASF Ausweisstelle J660 mit, welchen Test Sie ablegen wollen (BT oder HW oder AF)

BT = Bürotätigkeiten und Tätigkeiten ohne Meldepflicht

HW = Handwerker und Tätigkeiten mit Meldepflicht

AF = Aufsichtsführende

Nr. întrebare	Întrebare	A	B	C	BT	HW	AF
318	Cât de des trebuie instruiți angajații cu privire la utilizarea corectă a EIP?	Înainte de prima utilizare a unui EIP, precum și ulterior, cu regularitate, cel puțin o dată pe an.	Este suficient dacă angajaților le sunt înmânate instrucțiunile de utilizare ale producătorului, pentru a fi citite.	Doar atunci când EIP este utilizat de către mai mulți angajați, în caz contrar nu este necesar instructajul.			x
319	Ce premise trebuie să îndeplinească echipamentul individual de protecție (EIP) în general?	EIP trebuie să fie în principiu de aceeași culoare ca restul îmbrăcămintei de protecție.	EIP trebuie ales în așa fel, încât acesta să poată fi utilizat întotdeauna de către toți colegii unei echipe.	Acesta trebuie să fie adecvat pentru utilizare în condițiile date.		x	x
320	Ce faci dacă vezi pe un container o pictogramă de forma unui diamant roșu pe fond alb, cu simboluri negre?	Păstrez distanța și nu ating containerul decât dacă am primit ordin să o fac.	Aceste pictograme se aplică doar angajaților BASF. Eu nu trebuie să păstrez distanța deoarece nu deschid containerele.	Trebuie să păstrez distanța doar dacă văd toate cele 9 pictograme diferite în același timp.	x	x	x
401	Cine realizează evaluarea riscurilor împreună cu mine?	Evaluarea riscurilor este realizată de către un reprezentant autorizat al contractorului, împreună cu BASF, la fața locului.	Evaluarea riscurilor poate fi realizată de către contractor în regie proprie, deoarece acesta este specialist.	Evaluările de riscuri trebuie realizate doar pentru instalații noi.		x	x
402	Unde se predă permisul de lucru?	Primesc permisul de lucru la fața locului, la locul de muncă.	Primesc permisul de lucru la poarta uzinei.	Primesc permisul de lucru în punctul de suport al angajatorului meu.		x	x
403	De la cine primesc permisul de lucru în unitatea BASF?	De la responsabilii cu protecția uzinală.	De la persoana mea de contact din unitatea BASF sau de la supraveghetorul meu.	Nu am nevoie de niciun permis de lucru.		x	x
404	Trebuie să înlocuiți o pompă într-o unitate de producție BASF. Ce trebuie să faceți înainte de începerea lucrului?	Nimic, deoarece BASF a curățat în prealabil toate conductele și piesele instalației.	Nu am voie să încep lucrul fără permis de lucru de la BASF și fără un aranjament de securitate la fața locului.	Pot începe direct în urma unui acord verbal cu privire la lucrările ce trebuie efectuate.		x	x
405	În urma aranjamentului de securitate la fața locului nu ați primit niciun permis de lucru. Cum vă comportați?	După finalizarea activității, comunic persoanei mele de contact din unitate că nu am primit niciun permis de lucru.	Încep deja să lucrez, persoana mea de contact îmi va aduce ulterior permisul de lucru.	O întreb în mod activ pe persoana mea de contact din unitate în legătură cu permisul de lucru și încep să lucrez numai după ce îl primesc.		x	x



Grupă	Grupe tematice
100	La poarta uzinei
200	Pe perimetrul uzinei
300	În unitate
400	La locul de muncă
500	La desfășurarea activității
600	După activitatea desfășurată
700	Dacă se întâmplă, totuși, ceva
800	Pentru o bună colaborare



Bitte beachten Sie

Die geeignete Testkategorie für den Mitarbeiter wird vom Kontraktorbeauftragten oder Aufsichtsführenden des Kontraktors festgelegt.

Bitte teilen Sie dem Personal der BASF Ausweisstelle J660 mit, welchen Test Sie ablegen wollen (BT oder HW oder AF)

BT = Bürotätigkeiten und Tätigkeiten ohne Meldepflicht

HW = Handwerker und Tätigkeiten mit Meldepflicht

AF = Aufsichtsführende

Nr. întrebare	Întrebare	A	B	C	BT	HW	AF
406	Înainte de începerea lucrului aveți încă neclarități, în ciuda permisului de lucru acordat și a aranjamentului de securitate. Ce faceți?	Nu încep lucrul și adresez întrebări.	Predau activitatea către colegul meu, fără alte explicații.	Notez neclaritățile pe permisul de lucru și încep lucrul.		x	x
407	Ce întrebări trebuie să clarificați neapărat înainte de începerea lucrului, pentru a putea realiza munca în siguranță?	Unde găsesc extintoarele? Când am pauză? Unde pot să fumez? Unde este cel mai apropiat duș de urgență?	Unde este dușul ocular? Unde găsesc extintoarele? Cât de lungă este pauza mea? Unde este cel mai apropiat duș de urgență?	Unde este calea de evacuare? Unde este cel mai apropiat duș de urgență? Unde este cel mai apropiat duș ocular? Unde găsesc extintoarele?	x	x	x
408	Când aveți nevoie de un permis de trecere pentru vehicul?	Pentru lucrări ce necesită traversarea perimetrului uzinei cu vehicule.	Pentru lucrări ce necesită urcarea sau intrarea în poziție aplecată în containere, țevi, șanturi, sau alte spații înguste.	La BASF, securitatea este prioritatea numărul 1. Din acest motiv, acest permis nu există la BASF.		x	x
409	Când aveți nevoie de un permis de lucru cu focul?	Permisul de lucru cu focul este necesar doar când trebuie executate lucrări într-o zonă marcată cu Ex.	În unitățile BASF este nevoie de un permis de lucru cu focul numai pentru lucrări cu flacără deschisă în zone marcate cu Ex.	Este necesar un permis de lucru cu focul în caz de pericol de incendiu cauzat de lucrul cu flacără deschisă și în caz de pericol de explozie în zone marcate cu Ex, din cauza surselor de aprindere.		x	x
410	Ce premise trebuie îndeplinite pentru a putea începe munca în condiții de pericol speciale?	Este suficientă existența unui permis de lucru completat corect.	De regulă, este suficient un aranjament de securitate la locul de muncă.	Permisul de lucru completat corect și aranjamentul de securitate la fața locului.		x	x
411	Când trebuie realizată o evaluarea a riscurilor?	Cel puțin o dată pe lună.	Înainte de începerea activității și apoi la intervale regulate.	Doar dacă s-a petrecut un accident de muncă.			x
412	Ce afirmație se potrivește referitor la ierarhia de măsuri pentru evaluarea riscurilor?	Îndepărtarea sursei de pericol trebuie să aibă prioritate, deoarece aceasta se află pe primul loc în ierarhia de măsuri și are, astfel, cea mai mare rază de acțiune.	Trebuie inițiate întotdeauna măsuri tehnice, deoarece acestea au cea mai mare rază de acțiune.	Pentru fiecare evaluare de riscuri trebuie inițiate întotdeauna măsuri tehnice, organizatorice și personale.			x



Grupă	Grupe tematice
100	La poarta uzinei
200	Pe perimetrul uzinei
300	În unitate
400	La locul de muncă
500	La desfășurarea activității
600	După activitatea desfășurată
700	Dacă se întâmplă, totuși, ceva
800	Pentru o bună colaborare



Bitte beachten Sie

Die geeignete Testkategorie für den Mitarbeiter wird vom Kontraktorbeauftragten oder Aufsichtsführenden des Kontraktors festgelegt.

Bitte teilen Sie dem Personal der BASF Ausweisstelle J660 mit, welchen Test Sie ablegen wollen (BT oder HW oder AF)

BT = Bürotätigkeiten und Tätigkeiten ohne Meldepflicht

HW = Handwerker und Tätigkeiten mit Meldepflicht

AF = Aufsichtsführende

Nr. întrebare	Întrebare	A	B	C	BT	HW	AF
413	Angajații dumneavoastră trebuie să desfășoare activități în BASF, pentru care aceștia trebuie să primească permise de lucru. Ce trebuie să faceți?	Nimic, pentru a primi permis de lucru nu sunt necesare calificări speciale.	Explicați pe scurt angajatului despre ce este vorba, cu siguranță se va descurca și singur.	Vă instruiți angajații cu regularitate despre sistemul de permise de lucru al BASF și documentații calificarea în pașaportul de securitate al angajaților.			x
414	Ce sisteme fundamentale de reguli se aplică pentru colaborarea dintre BASF și contractori?	Doar ordinea în punctul de lucru.	Ordinea în punctul de lucru și LU-R-OSA 002 'Securitatea activității contractorilor'.	Doar directivele și sistemele de reguli ale Asociației profesionale.			x
415	Cine trebuie să poarte asupra sa un pașaport de securitate?	Fiecare angajat al unui contractor.	Angajații contractorilor cu împuterniciri și calificări speciale.	Doar supraveghetorii contractorilor.		x	x
501	Din ce motiv trebuie neapărat asigurată ordinea și curățenia la locul de muncă în cadrul BASF?	Ordinea și curățenia reprezintă baza pentru munca în condiții de siguranță. Personalul de curățenie calificat din cadrul BASF se ocupă de acest aspect.	Ordinea și curățenia reprezintă baza pentru munca în condiții de siguranță. De aceea, fiecare persoană are obligația de a asigura ordinea și curățenia la pregătirea lucrului, în timpul desfășurării activității și după finalizarea activității.	Ordinea și curățenia reprezintă baza pentru munca în condiții de siguranță. Totuși, locul de muncă trebuie curățat temeinic numai după finalizarea activității. Apoi, locul de muncă va fi recepționat de către delegatul BASF.		x	x
502	Am voie să consum alimente și băuturi în timpul lucrului?	Nu, pentru aceasta trebuie mers în spațiile marcate, destinate pauzelor.	Da, dacă mi-este foarte foame am voie să mănânc pe șantier.	La BASF nu există nicio regulă privind consumul de alimente și băuturi în timpul lucrului.		x	x
503	De ce trebuie să țin cont atunci când execut lucrări pe platforme din grilaj sau pe schele?	De nimic, deoarece în unități este obligatoriu purtatul căștii.	De nimic, atât timp cât după muncă se strâng piesele mici căzute și se șterg lichidele.	Căderea pieselor mici și a lichidelor trebuie prevenită prin măsuri adecvate.		x	x
504	Ce afirmație este corectă în privința cazurilor de împiedicare?	Pentru a economisi timp, îmi las uneltele și materialul acolo unde am nevoie de ele. Nu este ceva rău dacă astfel apar cazuri de împiedicare.	Îmi pot depozita uneltele și materialele unde doresc. Colegii trebuie să se uite pe unde merg.	Îmi depozitez uneltele și materialele în siguranță și nu permit sub nicio formă să apară cazuri de împiedicare. Dacă este necesar, se marchează zona de pericol.		x	x



Grupă	Grupe tematice
100	La poarta uzinei
200	Pe perimetrul uzinei
300	În unitate
400	La locul de muncă
500	La desfășurarea activității
600	După activitatea desfășurată
700	Dacă se întâmplă, totuși, ceva
800	Pentru o bună colaborare



Bitte beachten Sie

Die geeignete Testkategorie für den Mitarbeiter wird vom Kontraktorbeauftragten oder Aufsichtsführenden des Kontraktors festgelegt.

Bitte teilen Sie dem Personal der BASF Ausweisstelle J660 mit, welchen Test Sie ablegen wollen (BT oder HW oder AF)

BT = Bürotätigkeiten und Tätigkeiten ohne Meldepflicht

HW = Handwerker und Tätigkeiten mit Meldepflicht

AF = Aufsichtsführende

Nr. întrebare	Întrebare	A	B	C	BT	HW	AF
505	Ce afirmație este corectă în privința echipamentelor de siguranță și a căilor de evacuare?	Este interzisă sub orice formă obstrucționarea echipamentelor de siguranță și a căilor de evacuare.	Este permisă obstrucționarea pe termen scurt a echipamentelor de siguranță și a căilor de evacuare, pentru ca munca să poată fi desfășurată eficient.	Dacă este necesar, se pot obstrucționa echipamente de siguranță și căi de evacuare.	x	x	x
506	Ce afirmație este corectă în privința echipamentelor de siguranță?	Pentru angajații contractorilor, panourile BASF sunt doar o recomandare.	Sunt interzise îndepărtarea și șuntarea echipamentelor de siguranță.	Sunt permise îndepărtarea și șuntarea echipamentelor de siguranță, dacă nu este spațiu suficient.	x	x	x
507	De ce trebuie ținut cont când la urcarea pe o schelă există doar o țiplă de protecție goală, fără certificat de autorizare?	Accesarea schelei se face pe propriul risc.	Schela trebuie verificată. Dacă totul este în regulă, este permisă utilizarea acesteia.	Schela este închisă, nefiind permisă utilizarea acesteia.		x	x
508	Ce trebuie să fac înainte de a accesa o schelă?	Trebuie să verific schela în privința deficiențelor vizibile.	Nimic, deoarece schela a fost ridicată de o firmă de specialitate.	Trebuie să îmi trec numele pe certificatul de autorizare.		x	x
509	Ce trebuie să fac dacă constat o deficiență la o schelă?	Las certificatul de autorizare la locul lui și îmi informez superiorul că nu pot lucra.	Nu este treaba mea să constat deficiențe, o ignor pur și simplu și sper că nu se întâmplă nimic.	Trebuie să îndepărtez certificatul de autorizare și să-mi informez persoana de contact din unitate.		x	x
510	La ce trebuie să fie atent când lucrez la înălțime?	Pentru siguranța colegilor mei, împrumuiesc perimetrul de lucru. Pentru propria mea siguranță, mă asigur împotriva prăbușirii.	Mă asigur împotriva prăbușirii, colegii mei trebuie să aibă grijă să nu le cadă nimic în cap când trec prin zonă.	Trebuie să mă asigur în așa fel, încât să mă simt în siguranță. Nu există dispoziții exacte.		x	x
511	Care dintre următoarele simboluri (pictograme) indică utilizarea de EIP împotriva prăbușirii?					x	x
512	Ce reguli se aplică pentru utilizarea de echipamente și dispozitive ale BASF (de ex. elevatoare de marfă, stivuitoare, macarale) de către persoane străine uzinei?	Elevatoarele de marfă pot fi utilizate, dacă munca necesită acest lucru. Este suficient un scurt aranjament cu superiorul meu cu privire la procesul de lucru.	Toate echipamentele și dispozitivele BASF pot fi de asemenea utilizate de persoane străine uzinei, dacă panoul de interdicție montat pe acestea nu interzice acest lucru în mod expres.	Elevatoarele de mărfuri, stivuitoarele și macaralele pot fi utilizate numai cu aprobarea expresă a unității BASF, precum și cu certificat de adecvabilitate.	x	x	x



Grupă	Grupe tematice
100	La poarta uzinei
200	Pe perimetrul uzinei
300	În unitate
400	La locul de muncă
500	La desfășurarea activității
600	După activitatea desfășurată
700	Dacă se întâmplă, totuși, ceva
800	Pentru o bună colaborare



Bitte beachten Sie

Die geeignete Testkategorie für den Mitarbeiter wird vom Kontraktorbeauftragten oder Aufsichtsführenden des Kontraktors festgelegt.

Bitte teilen Sie dem Personal der BASF Ausweisstelle J660 mit, welchen Test Sie ablegen wollen (BT oder HW oder AF)

BT = Bürotätigkeiten und Tätigkeiten ohne Meldepflicht

HW = Handwerker und Tätigkeiten mit Meldepflicht

AF = Aufsichtsführende

Nr. întrebare	Întrebare	A	B	C	BT	HW	AF
513	Ce trebuie să fac dacă sunt nesigur pe mine în timpul desfășurării activității?	Continui munca după cum știu mai bine.	Întrec munca și adresez întrebări colegilor mei sau unei persoane de contact BASF.	Le solicit colegilor mei să termine munca pentru mine, fără alte explicații.		x	x
514	Când trebuie instruit un angajat?	Cel mult o dată pe an.	Înainte de începerea activității și apoi la intervale regulate.	Doar dacă s-a petrecut un accident de muncă.			x
515	Cum trebuie realizat instructajul pe tema Substanțe periculoase?	Angajatul citește instrucțiunile privind utilizarea substanțelor periculoase.	Superiorul transmite angajaților în cauză fișa cu datele de securitate ale substanței periculoase, spre a fi citită.	Pentru substanțe periculoase, angajatul trebuie să fie instruit verbal pe baza instructajului privind utilizarea substanțelor periculoase.			x
516	Ce trebuie să fac eu, în calitate de superior, înainte de a atribui unui angajat lucrări pe o schelă?	Trebuie să anunț telefonic lucrările la montatorul schelei.	Trebuie să inspectez schela în privința adecvabilității pentru lucrările prevăzute și să documentez inspecția.	Nimic, deoarece angajații mei se descurcă cu lucrări pe schele.			x
601	Ce trebuie să fac la locul meu de muncă după finalizarea lucrului?	Îmi fac curățenie la locul de muncă imediat după ce îmi termin treaba.	Pot lăsa la locul lui tot ce nu mai am nevoie.	Îmi strâng uneltele și plec.		x	x
602	Ce trebuie să faceți când finalizați o lucrare pentru care a fost emis un permis de lucru?	Permisul de lucru poate fi aruncat la gunoi conform categoriei de deșeuri din care face parte (doar în coșul de hârtie, nu se aruncă în curte).	Trebuie să raportez maestrului că am terminat; permisul de lucru este încheiat atunci când sunt gata.	Permisul de lucru trebuie prevăzut cu semnătura unei persoane autorizate și returnat unității emitente.		x	x
603	Ce trebuie să fac cu permisul de lucru când sunt nevoit să-mi întrerup munca până în ziua următoare?	Este la latitudinea mea: dacă mi-e teamă să pierd permisul de lucru, îl predau unității, în caz contrar, pot să-l iau cu mine.	Rețin permisul de lucru și îl returnez abia când munca este finalizată.	Originalul permisului de lucru trebuie returnat întotdeauna unității înainte de încheierea programului de lucru, chiar dacă munca nu este încă finalizată.		x	x
701	Ce înseamnă semnalul de pericol "sirenă tip yodel"? (semnal cu tonalități alternante rapide)	Semnal de urgență: suspendați lucrările și mergeți la locul de adunare. Nu utilizați elevatorul; mergeți în diagonală față de direcția vântului.	Semnal de avertizare: inițiați măsuri de siguranță conform instrucțiunilor unității și așteptați instrucțiuni ulterioare.	Anunț : Semnal de avertizare: deschideți ferestrele și ușile, pentru a putea auzi bine toate anunțurile.	x	x	x



Bitte beachten Sie

Die geeignete Testkategorie für den Mitarbeiter wird vom Kontraktorbeauftragten oder Aufsichtsführenden des Kontraktors festgelegt.


Bitte teilen Sie dem Personal der BASF Ausweisstelle J660 mit, welchen Test Sie ablegen wollen (BT oder HW oder AF)

BT = Bürotätigkeiten und Tätigkeiten ohne Meldepflicht

HW = Handwerker und Tätigkeiten mit Meldepflicht

AF = Aufsichtsführende

Grupă	Grupe tematice
100	La poarta uzinei
200	Pe perimetrul uzinei
300	În unitate
400	La locul de muncă
500	La desfășurarea activității
600	După activitatea desfășurată
700	Dacă se întâmplă, totuși, ceva
800	Pentru o bună colaborare

Nr. întrebare	Întrebare	A	B	C	BT	HW	AF
702	Ce înseamnă semnalul de pericol "sirenă tip Typhon"? (sirenă cu pauză periodică) 	Semnal de avertizare: inițiați măsuri de siguranță conform instrucțiunilor unității și așteptați instrucțiuni ulterioare.	Anunț : Semnal de avertizare: deschideți ferestrele și ușile, pentru a putea auzi bine toate anunțurile.	Semnal de urgență: suspendați lucrările și mergeți la locul de adunare. Nu utilizați elevatorul; mergeți în diagonală față de direcția vântului.	x	x	x
703	De ce trebuie să țin cont atunci când merg la locul de adunare, în caz de alarmă?	Trebuie să merg repede spre locul de adunare, deplasându-mă în diagonală față de direcția vântului.	Trebuie să ajung la locul de adunare cât mai repede posibil.	Trebuie să merg repede spre locul de adunare, nefiind necesar să țin cont de vreo particularitate.	x	x	x
704	Ce trebuie să fac cu fișa mea de înregistrare în caz de alarmă?	Îmi las fișa de înregistrare la panoul pentru fișe de înregistrare, înregistrarea ieșirii are loc la locul de adunare.	Îmi iau fișa de înregistrare de pe panoul pentru fișe de înregistrare și o agăț din nou la locul de adunare.	Fișa de înregistrare nu reprezintă absolut niciun interes în caz de alarmă.	x	x	x
705	Sunteți prima persoană care vede un accident grav. Ce faceți în primul rând?	Apelez numărul de telefon 112 de la un telefon al uzinei sau numărul de telefon 0621/60-112 de pe telefonul mobil și acord primul ajutor.	Discut cu alte persoane sau colegi despre accident. Discuția ajută la eliberarea stresului.	Completez imediat un raport de accident, pentru a nu exista întârzieri la acordarea tratamentului medical.	x	x	x
706	Unde găsesc numerele pentru apeluri de urgență?	Pe permisul de lucru.	Meseriașii au mereu un bilețel cu numerele pentru apeluri de urgență în trusa lor de scule.	În regulamentele de alarmare și pe verso-ul legitimației mele BASF.	x	x	x
707	Un coleg a suferit o leziune ușoară la mână în timpul lucrului. Ce faceți?	Aplicați un plasture, iar apoi colegul poate continua să lucreze.	În caz de leziuni trebuie chemată întotdeauna ambulanța, indiferent de gradul de severitate.	Nimic, colegul își poate vedea de grijă de unul singur.	x	x	x
708	În timpul lucrului la o conductă de țevi s-a scurs un lichid necunoscut. Câțiva stropi v-au ajuns pe piele. Ce faceți?	Se usucă de la sine, lucrați pur și simplu în continuare.	Utilizați EIP pentru a șterge stropii și, dacă este necesar, spălați temeinic locul afectat. Apoi se poate lucra în continuare.	Spălați temeinic locul afectat (după caz, utilizați dușul de urgență) și inițiați un apel de urgență. Informați unitatea și superiorul.		x	x
709	Cât timp trebuie să rămân sub dușul de urgență în caz de contaminare cu produs?	Rămân sub dușul de urgență până când sosește ambulanța.	Pot termina dușul de îndată ce am senzația că nu mai sunt contaminat cu produsul.	Este la latitudinea mea, pentru că nu există nicio reglementare în acest sens.	x	x	x



Grupă	Grupe tematice
100	La poarta uzinei
200	Pe perimetrul uzinei
300	În unitate
400	La locul de muncă
500	La desfășurarea activității
600	După activitatea desfășurată
700	Dacă se întâmplă, totuși, ceva
800	Pentru o bună colaborare



Bitte beachten Sie

Die geeignete Testkategorie für den Mitarbeiter wird vom Kontraktorbeauftragten oder Aufsichtsführenden des Kontraktors festgelegt.

Bitte teilen Sie dem Personal der BASF Ausweisstelle J660 mit, welchen Test Sie ablegen wollen (BT oder HW oder AF)

BT = Bürotätigkeiten und Tätigkeiten ohne Meldepflicht

HW = Handwerker und Tätigkeiten mit Meldepflicht

AF = Aufsichtsführende

Nr. întrebare	Întrebare	A	B	C	BT	HW	AF
710	Un coleg a avut un accident. Ce trebuie făcut în afară de acordarea primului ajutor?	Nimic, dacă ambulanța știe, se ocupă ea de tot ce urmează.	Fiecare contractor este răspunzător pentru raportările necesare către Asociația profesională și/sau autorități. În plus, este necesară informarea imediată a delegatului BASF.	Este suficientă informarea verbală a delegatului BASF, nu sunt necesare alte raportări.			x
711	Un coleg a fost contaminat cu produs și va fi internat în regim staționar în spital, pentru monitorizare. Ce trebuie să faceți?	Informați rudele și îl vizitați pe coleg la spital în ziua următoare.	Nimic, ambulanța BASF a preluat deja toate atribuțiile ulterioare.	Fiecare contractor este răspunzător pentru raportările necesare către Asociația profesională și/sau autorități. În plus, este necesară informarea imediată a delegatului BASF.			x
712	Cu câteva zile în urmă, un angajat din echipa dumneavoastră de lucru a avut un accident și a fost în concediu medical. Astăzi, acesta revine la muncă. Ce faceți?	Stabiliți o programare pentru cercetarea evenimentului și, alături de superiorul dumneavoastră, îl invitați să ia parte și pe delegatul BASF și pe reprezentantul unității în care a avut loc accidentul.	Angajatul își poate relua activitatea sa obișnuită. Cercetarea evenimentului este organizată de delegatul BASF, însă trebuie să participați împreună cu angajatul în cauză.	Angajatul își poate relua activitatea sa obișnuită.			x
713	Unul dintre angajații dumneavoastră a avut un accident și lipsește câteva zile. Ce trebuie să organizați?	Organizați rapid înlocuirea angajatului absent, munca trebuie să continue.	Îl informați pe delegatul BASF, organizați raportările necesare către Asociația profesională și/sau autorități și documentați, pe cât posibil, modul în care a avut loc accidentul, pentru a pregăti cercetarea evenimentului.	Absolut nimic, deoarece nu dumneavoastră ați provocat accidentul. Angajatul trebuia să fie mai atent. BASF este responsabilă de cercetarea evenimentului.			x
714	În ce mod aflați că se emite semnal de încetare a pericolului după o alarmă?	Semnal nou "sirenă tip yodel"	Semnal nou "sirenă tip Typhon"	Prin intermediul echipei de pompieri, la locul de adunare, sau prin anunțuri în difuzoare.	x	x	x
801	Cine este responsabil de siguranța mea?	Eu și colegii mei, fiecare este responsabil de siguranța tuturor.	Responsabilii cu protecția uzinală.	Persoana mea de contact din unitate este responsabilă de siguranța mea.	x	x	x



Grupă	Grupe tematice
100	La poarta uzinei
200	Pe perimetrul uzinei
300	În unitate
400	La locul de muncă
500	La desfășurarea activității
600	După activitatea desfășurată
700	Dacă se întâmplă, totuși, ceva
800	Pentru o bună colaborare



Bitte beachten Sie

Die geeignete Testkategorie für den Mitarbeiter wird vom Kontraktorbeauftragten oder Aufsichtsführenden des Kontraktors festgelegt.

Bitte teilen Sie dem Personal der BASF Ausweisstelle J660 mit, welchen Test Sie ablegen wollen (BT oder HW oder AF)

BT = Bürotätigkeiten und Tätigkeiten ohne Meldepflicht

HW = Handwerker und Tätigkeiten mit Meldepflicht

AF = Aufsichtsführende

Nr. întrebare	Întrebare	A	B	C	BT	HW	AF
802	Cine este responsabil de siguranța colegilor mei?	Toți colegii mei sunt adulți și își pot purta singuri de grijă.	Eu și colegii mei, fiecare este responsabil de siguranța tuturor.	Doar superiorul de linie este responsabil de siguranța angajaților săi.	x	x	x
803	Am obligația de a-i atenționa pe alții cu privire la comportamentul greșit?	Dacă nu mă simt confortabil, nu trebuie să critic colegi și să atenționez cu privire la comportamentul greșit.	Nu, să-i atenționez pe alții cu privire la comportamentul greșit ar putea duce la grevă.	Da, acest lucru contribuie la siguranța tuturor.	x	x	x
804	În calitate de contractor sau vizitator, pot atenționa angajați BASF cu privire la comportamentul greșit?	Nu, acest lucru ar putea duce la grevă.	Da, acest lucru contribuie la siguranța tuturor.	Un angajat BASF nu poate face ceva greșit. În calitate de contractor, ar trebui să citesc încă o dată sistemul de reguli aferent.	x	x	x