

Chemie für eine nachhaltige Zukunft, dafür steht BASF. Wir verbinden wirtschaftlichen Erfolg mit dem Schutz der Umwelt und gesellschaftlicher Verantwortung. Rund 112.000 Mitarbeitende in der BASF-Gruppe tragen zum Erfolg unserer Kunden aus nahezu allen Branchen und in fast allen Ländern der Welt bei. Unser Portfolio umfasst sechs Segmente: Chemicals, Materials, Industrial Solutions, Surface Technologies, Nutrition & Care und Agricultural Solutions. BASF erzielte 2023 weltweit einen Umsatz von 68,9 Milliarden €. BASF-Aktien werden an der Börse in Frankfurt (BAS) sowie als American Depositary Receipts (BASFY) in den USA gehandelt. Weitere Informationen unter www.basf.com/aktie.

Finanzielle Kennzahlen Q1 2024

Millionen €	Q1 2024	Q1 2023	Δ%
Umsatz	17.553	19.991	-12,2
EBITDA vor Sondereinflüssen	2.712	2.864	-5,3
EBIT vor Sondereinflüssen	1.754	1.931	-9,2
EBIT	1.689	1.867	-9,5
Ergebnis vor Ertragsteuern	1.772	1.930	-8,2
Ergebnis nach Steuern und nicht beherrschenden Anteilen	1.368	1.562	-12,4
Ergebnis je Aktie (€)	1,53	1,75	-12,4
Bereinigtes Ergebnis je Aktie (€)	1,68	1,93	-12,9

Finanzkalender

- **Dienstag, 30. April 2024**
Auszahlung Dividende
- **Freitag, 26. Juli 2024**
Halbjahresfinanzbericht 2024
- **Mittwoch, 30. Oktober 2024**
Quartalsmitteilung 3. Quartal 2024
- **Freitag, 28. Februar 2025**
Berichterstattung zum Geschäftsjahr 2024
- **Freitag, 2. Mai 2025**
Quartalsmitteilung 1. Quartal 2025
Hauptversammlung 2025

Ausblick 2024

Die Entwicklung der Weltwirtschaft ist nach wie vor mit großer Unsicherheit behaftet. Die globale Chemiekonjunktur hat sich im ersten Quartal 2024 leicht erholt. Sie wuchs deutlich stärker als die gesamte Industrieproduktion, weil die Kundenindustrien ihre sehr niedrigen Lagerbestände wieder etwas aufstockten. Die im BASF-Bericht 2023 getroffenen Einschätzungen zu den weltweiten wirtschaftlichen Rahmenbedingungen für 2024 bleiben unverändert:

- Wachstum des Bruttoinlandsprodukts: 2,3 %
- Wachstum der Industrieproduktion: 2,2 %
- Wachstum der Chemieproduktion: 2,7 %
- Durchschnittlicher Euro/Dollar Wechselkurs: 1,10 US\$/€
- Durchschnittlicher Jahres-Ölpreis (Brent): 80 US\$/Barrel

Auch die im BASF-Bericht 2023 veröffentlichte Prognose der BASF-Gruppe für 2024 bleibt unverändert:

- EBITDA vor Sondereinflüssen: 8,0 Milliarden € – 8,6 Milliarden €
- Free Cashflow: 0,1 Milliarden € – 0,6 Milliarden €
- CO₂-Emissionen: 16,7 Millionen Tonnen – 17,7 Millionen Tonnen

Zukunftsgerichtete Aussagen und Prognosen

Dieses Factsheet enthält zukunftsgerichtete Aussagen. Diese Aussagen basieren auf den gegenwärtigen Einschätzungen und Prognosen des Vorstands sowie den ihm derzeit vorliegenden Informationen. Die zukunftsgerichteten Aussagen sind nicht als Garantien der darin genannten zukünftigen Entwicklungen und Ergebnisse zu verstehen. Diese sind vielmehr von einer Vielzahl von Faktoren abhängig; sie beinhalten verschiedene Risiken und Unwägbarkeiten und beruhen auf Annahmen, die sich möglicherweise als nicht zutreffend erweisen. Zu diesen Risikofaktoren gehören insbesondere die im Kapitel Chancen und Risiken auf den Seiten 173 bis 183 des BASF-Berichts 2023 genannten Faktoren. Wir übernehmen keine über die gesetzlichen Anforderungen hinausgehende Verpflichtung, die in diesem Bericht getroffenen zukunftsgerichteten Aussagen zu aktualisieren.

Anteil der Segmente am Umsatz 2023*

* Nicht dargestellt: Sonstige 5 % des Umsatzes der BASF-Gruppe; EBITDA v. SE: -466 Millionen €

Chemicals
15 %


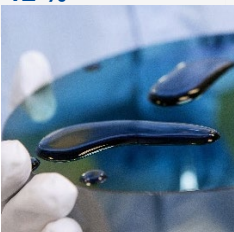
Materials
20 %

Industrial Solutions
12 %

Surface Technologies
23 %

Nutrition & Care
10 %

Agricultural Solutions
15 %



EBITDA v. SE
1.167 Millionen €

EBITDA v. SE
1.650 Millionen €

EBITDA v. SE
965 Millionen €

EBITDA v. SE
1.520 Millionen €

EBITDA v. SE
565 Millionen €

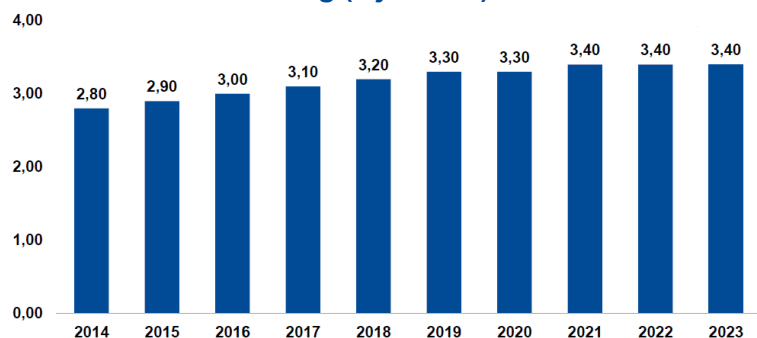
EBITDA v. SE
2.270 Millionen €

Wofür BASF steht

- Flexibles Verbundkonzept für integrierte Produktion
- Strategischer Fokus auf lokale Produktion für lokale Märkte und auf wachstumsstarke Marktsegmente
- Branchenführer bei der Transformation zu Netto-Null-CO₂-Emissionen
- Leistungsstarke Innovationen über ein breites Technologiespektrum
- Vielfältiges Team von engagierten, fähigen und kreativen Mitarbeitenden
- Langfristige Wertschaffung für Aktionäre und attraktive Dividende



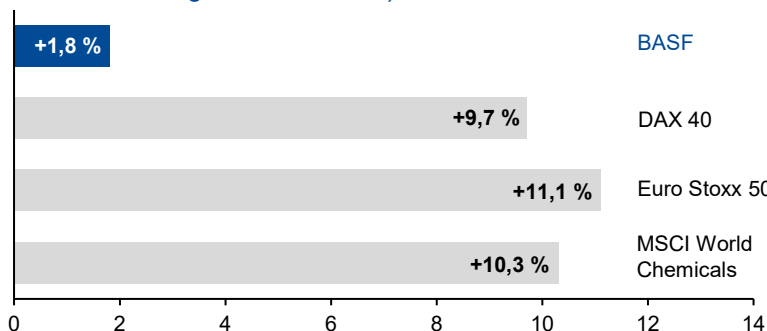
Dividendenentwicklung (€ je Aktie)



Rendite 4,0 % 4,1 % 3,4 % 3,4 % 5,3 % 4,9 % 5,1 % 5,5 % 7,3 % 7,0 %

Langfristige Wertentwicklung 2018–2023

(durchschnittliche jährliche Steigerung bei Wiederanlage der Dividende)



Aktionärsstruktur

Mit über 900.000 Aktionärinnen und Aktionären gehört BASF zu den großen Publikumsgesellschaften mit breit gestreutem Aktienbesitz. Eine Ende März 2024 durchgeführte Analyse der Aktionärsstruktur hat gezeigt, dass die USA und Kanada mit rund 18 % des Grundkapitals die größte regionale Gruppe institutioneller Anleger stellen. Der Anteil institutioneller Investoren aus Deutschland beträgt rund 5 %. Institutionelle Investoren aus Großbritannien und Irland halten 6 % der BASF-Aktien, weitere 11 % des Kapitals befinden sich im Besitz von Investoren aus dem übrigen Europa. Institutionelle Investoren aus der übrigen Welt, inklusive der Region Asien-Pazifik, halten 3 % der BASF-Aktien. Rund 47 % des Grundkapitals werden von Privatanlegern gehalten, die nahezu alle ihren Wohnsitz in Deutschland haben. BASF gehört damit zu den DAX-Unternehmen mit dem größten Privatanlegeranteil.

Empfehlungen von Finanzanalysten

Rund 25 Finanzanalysten veröffentlichen regelmäßig Studien über BASF. Die aktuellen Analystenempfehlungen zu unserer Aktie sowie der durchschnittliche Zielkurs, den Analysten der BASF-Aktie beimessen, sind online unter www.basf.com/analystenschaetzungen abrufbar.

45 % Kaufen

50 % Halten

5 % Verkaufen

Stand: 8. April 2024

Eckdaten

- Dividende von 3,40 € je Aktie, auf dem Niveau des Vorjahres
- Insgesamt zahlen wir 3,0 Milliarden € aus, wovon 90 % durch unseren Free Cashflow im Jahr 2023 gedeckt sind
- Dividendenrendite von 7,0 % auf Basis des Aktienkurses von 48,78 € am Jahresende 2023

Kenndaten der BASF-Aktie

Marktkapitalisierung*	47,2 Milliarden €
Schlusskurs*	52,93 €
Höchstkurs Q1 2024	53,25 €
Tiefstkurs Q1 2024	42,83 €
ISIN	DE000BASF111

*Stichtag/Schlusskurs: 31. März 2024

Kontakt – BASF Investor Relations

BASF SE, Investor Relations
COI – Z029, Wöhlerstraße 19,
67063 Ludwigshafen

Telefon: +49 621 60-48230

E-Mail: ir@basf.com

www.basf.com/aktie



BASF
We create chemistry