



Grup	Konu grupları
100	Fabrika kapısında
200	Fabrika alanında
300	İşletmede
400	Çalışma yerinde
500	Çalışma sırasında
600	Çalışma bittikten sonra
700	Herhangi bir şey olduğunda
800	İyi bir birlikte çalışma için



**Bitte beachten Sie**


Die geeignete Testkategorie für den Mitarbeiter wird vom Kontraktorbeauftragten oder Aufsichtsführenden des Kontraktors festgelegt.

Bitte teilen Sie dem Personal der BASF Ausweisstelle J660 mit, welchen Test Sie ablegen wollen (BT oder HW oder AF)

BT = Bürotätigkeiten und Tätigkeiten ohne Meldepflicht

HW = Handwerker und Tätigkeiten mit Meldepflicht

AF = Aufsichtsführende

Soru no	Soru	A	B	C	BT	HW	AF
101	Fabrika alanına girmek için neye ihtiyaç vardır?	Fabrika alanına girebilmek için bir fabrika kimliği gerekir.	Hiçbir şeye. Fabrika alanına isteyen herkes girebilir.	Fabrika alanına girebilmek için anahtar gereklidir.	x	x	x
102	Fabrika kimliğini nasıl taşımalıyım?	Fabrika kimliğimi pantolonumun cebinde taşıırım.	Fabrika kimliğimi herkesin kolayca görebileceği bir şekilde taşıırım.	Fabrika kimliğimi yalnızca istersem taşıırım.	x	x	x
103	Araçla giriş izni nereye konmalıdır?	Giriş iznini sağ ön koltuğa koyarım.	Giriş iznini daima elimde tutarım.	Giriş iznini kolayca görülebilecek şekilde aracın içine koyarım.	x	x	x
201	Güvenli çalışmanın temeli nedir?	BASF hayat kurtaran kurallardır.	Yanında kimlik bulundurmak.	Fabrika alanına güzel fotoğraflar asmaktır.	x	x	x
202	BASF hayat kurtaran kurallarını dikkate almamak hangi sonucu doğurur?	Her çalışan kendi güvenliğinden sorumludur. Bu nedenle BASF'de hayat kurtaran kurallar bulunmaz.	BASF hayat kurtaran kurallarının bir üstlenici tarafından dikkate alınmaması, çalışanın en az 1 yıl süreyle fabrikaya girişten men edilmesi ile sonuçlanır.	BASF hayat kurtaran kurallarını dikkate almadığımda hiçbir şey olmamış gibi çalışmaya devam edebilirim.	x	x	x
203	Fabrika alanında sigara içilmesi ve açık alev kullanılması hakkında geçerli kurallar nelerdir?	Sigara içmeye ve açık alev kullanmaya yalnızca açık havada izin verilir.	Motorlu araçlarda camlar ve kapılar kapalı olduğu müddetçe sigara sigara içilebilir.	Fabrika alanında sigara içmek ve açık alev kullanmak kesinlikle yasaktır.	x	x	x
204	Fabrika alanında nerelerde sigara / e-sigara içilmesine izin verilir?	Fabrika alanının her yerinde sigara içilebilir, yalnızca toplantılarda sigara içilmez.	Yalnızca sigara içilebileceği özellikle belirtilmiş kapalı alanlarda sigara içilebilir.	Camlar ve kapılar kapalı olduğunda motorlu araçların içinde sigara içilebilir.	x	x	x
205	Alkollü içeceklerle ilişkin aşağıdaki ifadelerden hangisi doğrudur?	Alkol fabrikanın her yerinde kesinlikle yasaktır.	Algılama kabiliyetim sınırlanmadıkça alkol tüketebilirim.	İçinde %2'nin altında alkol bulunan içecekler serbesttir.	x	x	x
206	BASF alanında uyuşturucu kullanımına ilişkin aşağıdaki ifadelerden hangisi doğrudur?	Yanında uyuşturucu bulundurmak, kullanmak ve uyuşturucu etkisi altındayken çalışmak kesinlikle yasaktır.	Yanında uyuşturucu bulundurmak serbest, ama almak ve kullanmak yasaktır.	Yapılan çalışmanın türüne bağlıdır: ofisler, laboratuvarlar ve atölyeler için geçerli olan kurallar, üretim bölümünün kurallarından farklıdır.	x	x	x
207	Bu işaretin anlamı nedir? 	Dur! Eldiven kullanmak zorunludur. Genelde binanın girişinde bir çift eldiven verilir. Eldivenler, binadan çıkmadan önce hiç bir koşulda çıkarılmamalıdır.	Bu alana görevli olmayan kimseler giremez, bu alanda tehlikeli maddeler veya tehlikeli tesisatlar bulunmaktadır. Bu alana girebilmek için, alan yetkilisinden açık onay alınmış olmalıdır.	Bu işaret yalnızca ziyaretçiler içindir; bu alanda çalışma yapacaklar için geçerli değildir. Üstlenici olarak tehlikeli maddeler ve tesisatlar hakkında gerekli uzmanlık bilgisine sahip olduğunuz için bu binaya girebilirsiniz.	x	x	x



Grup	Konu grupları
100	Fabrika kapısında
200	Fabrika alanında
300	İşletmede
400	Çalışma yerinde
500	Çalışma sırasında
600	Çalışma bittikten sonra
700	Herhangi bir şey olduğunda
800	İyi bir birlikte çalışma için



**Bitte beachten Sie**





Die geeignete Testkategorie für den Mitarbeiter wird vom Kontraktorbeauftragten oder Aufsichtsführenden des Kontraktors festgelegt.

Bitte teilen Sie dem Personal der BASF Ausweisstelle J660 mit, welchen Test Sie ablegen wollen (BT oder HW oder AF)

BT = Bürotätigkeiten und Tätigkeiten ohne Meldepflicht

HW = Handwerker und Tätigkeiten mit Meldepflicht

AF = Aufsichtsführende

Soru no	Soru	A	B	C	BT	HW	AF
208	Aşağıdaki ifadelerden BASF alanında fotoğraf ve film (mobil telefonla çekilenler de dahil) çekmek konularına ilişkin hangi ifade doğrudur?	Fotoğraf ve film çekmek, fotoğraflarda veya filmde görülen şahısların onayı alındıktan sonra serbesttir.	Fabrika alanında fotoğraf ve film çekmek kesinlikle yasaktır.	Fotoğraflarda işletme sırları ifşa edilmedikçe, fotoğraf çekmek yalnızca kendi çalışma alanında serbesttir.	x	x	x
209	Fabrika alanında görev yapan tesis güvenliği veya itfaiye çalışanları görüldüğünde nasıl davranmalıdır?	Tesis güvenliği ve itfaiye görevlilerinin talimatlarını mutlaka yerine getirmeliyim.	Tesis Güvenliği görevlileri ve itfaiye görevlilerinin talimatlarını yerine getirip getirmeyeceğime kendim karar verebilirim.	İtfaiye görevlilerinin talimatlarına uymam gerekir. Tesis güvenliği görevlileri yalnızca BASF çalışanlarına talimat verebilir.	x	x	x
210	Bu tür yönlendirici paneller ne işe yarar ve bunları gördüğümde ne yapmalıyım? 	Yönlendirici paneller özel durumlarda trafiği yönlendirmeye yarar. Talimatlara yalnızca BASF çalışanları uymak zorundadır.	Bu tür yönlendirici panellerin üzerinde, Ludwigshafen fabrikasının farklı farklı resimleri özel durumlarda gösterilir.	Yönlendirici paneller özel durumlarda trafiği yönlendirmeye yarar, herkes bu talimatlara uymak zorundadır.	x	x	x
211	Bir binek otomobili veya kamyon kullanıyorsunuz. Diğer hangi trafik katılımcılarına özellikle dikkat etmeniz gerekir?	Özellikle dikkat edilmesi gereken herhangi bir trafik katılımcısı yoktur.	Bisikletli ve yayalar gibi daha savunmasız trafik katılımcılarına özellikle dikkat etmek gerekir.	Özellikle kamyon sürücülerine dikkat etmek gerekir, çünkü bu sürücüler genellikle fabrika alanını pek tanımamaktadırlar.	x	x	x
212	Fabrika alanında bisiklet kullanmaktasınız. Bisiklet kaskına ilişkin aşağıdaki ifadelerden hangisi doğrudur?	Bisiklet kullanırken daima bisiklet kaskı takılmalıdır, çünkü fabrika alanında kask takmak mecburidir.	Sağlık risklerini önlemek için hava sıcaklığı 25 °C derecenin üzerine çıktığında bisiklet kaskı takmak mecburiyeti yoktur.	Bisiklet kaskı saçımızın şeklini bozabilir. Bisiklet kaskı yalnızca fabrika dışında kullanılır.	x	x	x
213	Fabrika alanında bisiklet kullanmaktasınız. Fabrika demir yolunun raylarının üzerinden nasıl geçmelisiniz? 	Bisikletten inerim, bisikletimi rayların üzerinden iterek geçirir, sonra bisikletime biner ve yoluma devam ederim. 	Rayların üzerinden emniyetli bir açı yaparak geçmeye dikkat ederim. 	BASF fabrika alanında rayların üzerinden geçmem yasak olduğundan bisikletimi daima rayların arasında sürerim.	x	x	x



Grup	Konu grupları
100	Fabrika kapısında
200	Fabrika alanında
300	İşletmede
400	Çalışma yerinde
500	Çalışma sırasında
600	Çalışma bittikten sonra
700	Herhangi bir şey olduğunda
800	İyi bir birlikte çalışma için



**Bitte beachten Sie**

Die geeignete Testkategorie für den Mitarbeiter wird vom Kontraktorbeauftragten oder Aufsichtsführenden des Kontraktors festgelegt.

Bitte teilen Sie dem Personal der BASF Ausweisstelle J660 mit, welchen Test Sie ablegen wollen (BT oder HW oder AF)

BT = Bürotätigkeiten und Tätigkeiten ohne Meldepflicht

HW = Handwerker und Tätigkeiten mit Meldepflicht

AF = Aufsichtsführende

Soru no	Soru	A	B	C	BT	HW	AF
214	Zemin ıslak olduğunda rayların üzerinden geçerken neyi dikkate almam gerekir?	Zemin ıslak olduğunda rayların daha kaygan olacağını.	Zemin ıslak olduğunda raylar pek kaygan değildir.	Dikkate almam gereken özel bir şey yoktur.	x	x	x
215	Fabrika alanında bisiklet kullandığınızda: Aşağıdaki hangi kurala uymanız gerekir?	Birbirini takip ederek bisiklet sürmek tehlikelidir. Bisikletler daima yanyana sürülmelidir.	Yanyana bisiklet sürmek tehlikelidir. Bisikletler daima birbirini takip edecek şekilde sürülmelidir.	Yanyana azami 3 bisiklet gidebilir.	x	x	x
216	Fabrika alanındaki trafikte Kara Yolları Trafik Yönetmeliğinin rolü nedir?	Kara Yolları Trafik Yönetmeliğinin kuralları fabrika alanında da geçerlidir.	Kara Yolları Trafik Yönetmeliği fabrika duvarları içinde geçerli değildir.	Kara Yolları Trafik Yönetmeliği yalnızca hız sınırları bağlamında geçerlidir.	x	x	x
217	Fabrika alanında tüm taşıtlar için hangi azami hız sınırı geçerlidir?	Azami hız sınırı 50 km/saattir (aynı yerleşim yerlerinde olduğu gibi)	Azami hız sınırı kamyonlar için 30 km/saat, binek otomobilleri için 50 km/saattir.	Azami hız sınırı 30 km/saattir.	x	x	x
218	Fabrika alanında öncelikli geçiş hakkı kuralları nasıl düzenlenmiştir?	Fabrika alanında öncelikli geçiş hakkı kuralları yoktur, bu nedenle el işaretleriyle anlaşılır.	Kavşağa ilk gelen öncelikli geçiş hakkında sahiptir.	Genel kural, sağdan gelenin soldan gelene karşı önceliğidir.	x	x	x
219	Kalın çizgi ile işaretli bir yolda nasıl davranmalıyım?	Yol vermeliyim, beklemek zorunda olan benim.	Öncelikli geçiş hakkı benim olduğu için yoluma devam edebilirim.	Kalın çizgili işaret, küçük gruplar için yaya geçididir. (çizgili yaya geçidi).	x	x	x
220	Aracınızı, orada boş alan olduğu için bir boru köprüsü altına bırakmak istiyorsunuz. Buna ilişkin doğru ifade aşağıdakilerden hangisidir?	Boru köprülerinin altındaki alanlar park yeri olarak öngörülmüştür. Arabayı oraya bırakmakta sakınca yoktur.	Oraya bırakılmış bir araba hiçbir şeye engel olmaz, çünkü boru köprüsünün üzerine oradaki mevcut merdivenle çıkılabilir.	Araçlar boru köprülerinin altına park edilemez, çünkü arıza müdahale veya bakım çalışmalarını engelleyebilirler.	x	x	x
221	Aracımı park ederken nelere dikkat etmeliyim?	Araçlar yer altı hidrantları ve rögar kapaklarının üzerine park edilemez.	Ağaçların altına park etmek yasaktır.	Park etme konusunda belirli bir kural yoktur.	x	x	x
222	Yol kenarlarındaki kırmızı işaretlemelerin anlamı nedir?	Kırmızı otobüs hattını belirtir.	Bu alanda durmak ve park etmek kesinlikle yasaktır.	Burası fabrikanın görülecek ilgi çekici yerleri olan çekici bir alanıdır.	x	x	x
223	Yol ortası çizgileri renkli ise ne ifade eder?	Renkli yol orta çizgilerin özel bir anlamı yoktur.	Burası fabrikanın görülecek ilgi çekici yerleri olan çekici bir alanıdır.	Park etmek yasaktır.	x	x	x
224	Aracınızı fabrika demir yolunun raylarının yakınında park ederken aracın raylara olan asgari mesafesi ne kadar olmalıdır?	0,5 m	1,5 m	2,5 m	x	x	x



Grup	Konu grupları
100	Fabrika kapısında
200	Fabrika alanında
300	İşletmede
400	Çalışma yerinde
500	Çalışma sırasında
600	Çalışma bittikten sonra
700	Herhangi bir şey olduğunda
800	İyi bir birlikte çalışma için



**Bitte beachten Sie**


Die geeignete Testkategorie für den Mitarbeiter wird vom Kontraktorbeauftragten oder Aufsichtsführenden des Kontraktors festgelegt.

Bitte teilen Sie dem Personal der BASF Ausweisstelle J660 mit, welchen Test Sie ablegen wollen (BT oder HW oder AF)

BT = Bürotätigkeiten und Tätigkeiten ohne Meldepflicht

HW = Handwerker und Tätigkeiten mit Meldepflicht

AF = Aufsichtsführende

Soru no	Soru	A	B	C	BT	HW	AF
225	Fabrika alanında demiryolu trafiğinde hangi öncelikli geçiş hakkı kuralları geçerlidir?	Öncelikli geçiş hakkı daima demiryolu taşıtlarındır. Lokomotif makinistinin talimatlarına riayet edilmelidir.	Demiryolu taşıtları ve motorlu taşıtlar (kamyonlar, binek otomobilleri) aynı haklara sahiptir. Sağdan gelenin soldan gelene karşı önceliği geçerlidir.	Demiryolu taşıtları ve motorlu taşıtlar arasındaki öncelikli geçiş hakkı duruma göre levhalar, bariyerler ve lambalarla düzenlenir.	x	x	x
226	Motorlu bir taşıtın sürücüsü olarak aracınızı geri sürerken gidiş yönünü göremiyorsunuz. Bu durumda ne yaparsınız?	Korna çalarak aracımı yavaş yavaş geri sürerim.	Bana yol gösteren birine ihtiyaç duyarım.	Yola tehlike ikaz üçgenini koyarak aracımı geri sürerim.	x	x	x
227	Fabrika alanında bisiklet sürücüsü olarak özellikle dikkat etmeniz gereken şey nedir?	Dikkatli ol, düşme! Bisiklet yolu olmayan yollar, engebeli arazi, yoldaki raylar, ızgaralar gibi kaygan yüzeyler daha dikkatli olmamızı gerektirir.	Dikkat gerektiren özel bir durum yoktur. Trafik, fabrika alanı dışındaki trafikten farklı değildir.	Yolumu şaşımamaya dikkat etmem gerekir. Çalışma saatlerimi etkin bir şekilde kullanmak için en kısa ve en hızlı yolu kullanarak hedefime ulaşmam gerekir.	x	x	x
228	Fabrika alanında araba kullanmaktasınız. Mobil telefonunuz çaldı. Nasıl davranırsınız?	Mobil telefonu kulağıma iyice yapıştırırım ki telefonun öbür ucundakinin ne dediğini iyice anlayabileyim.	Aracımın hands-free (eller serbest) araç kitini kullanırım veya aracımı durdurur, motoru kapatır, telefonumu ondan sonra açarım.	Mobil telefonu fabrika güvenliği görmesin diye fark ettirmeden kulağıma tutmaya çalışırım.	x	x	x
229	Bu işaret görüldüğünde nasıl davranılmalıdır? 	Binek otomobilleri ve kamyonlar alternatif bir yol kullanmak zorundadır. Bisikletliler bariyerden geçebilir.	BASF olmayan taşıtlar alternatif güzergah kullanmak zorundadır. BASF araçları bariyerden geçebilir.	Yol bütün araçlar için kapalıdır, Alternatif bir yol kullanılmalıdır.	x	x	x
230	Bir bisiklet sürücüsü olarak, iki tekerlekli araçların, donma nedeniyle kullanımı yasaklandıysa ne yapmalıyım?	Yoluma bisikletimi iterek devam ederim ya da bisikletimi kilitleyerek, fabrika alanındaki toplu taşıma araçlarını kullanırım.	Bisikletimi çok yavaş kullanırım.	İki tekerlekli araç yasağı yalnızca mofalar(küçük motosiklet) için geçerli olduğundan, ben bisikletimle yoluma devam edebilirim.	x	x	x
301	BASF işletmelerinden birinde çalışacaksınız. İşe başlamadan önce ne yaparsınız?	Önce yetkili ustaya veya şefe selam verir, ardından hemen işe başlarım.	Çalışma yeri hakkında bilgi sahibi olmam durumunda hemen işe başlarım.	Önce işletmenin kayıt noktasına gider; geldiğimi rapor ederim.		x	x



Grup	Konu grupları
100	Fabrika kapısında
200	Fabrika alanında
300	İşletmede
400	Çalışma yerinde
500	Çalışma sırasında
600	Çalışma bittikten sonra
700	Herhangi bir şey olduğunda
800	İyi bir birlikte çalışma için



**Bitte beachten Sie**




Die geeignete Testkategorie für den Mitarbeiter wird vom Kontraktorbeauftragten oder Aufsichtsführenden des Kontraktors festgelegt.

Bitte teilen Sie dem Personal der BASF Ausweisstelle J660 mit, welchen Test Sie ablegen wollen (BT oder HW oder AF)

BT = Büro Tätigkeiten und Tätigkeiten ohne Meldepflicht

HW = Handwerker und Tätigkeiten mit Meldepflicht

AF = Aufsichtsführende

Soru no	Soru	A	B	C	BT	HW	AF
302	BASF işletmelerinden birine, orada çalışmak için goriyorsunuz. Neden önce işletmenin bildirim noktasına gitmeniz gerekir? 	Beraber çalışacağım BASF çalışma arkadaşlarıyla tanışmak için. Ayrıca işletmede geçireceğim çalışma günü hakkında da genel bilgiler edinebilirim.	İşletmenin mola saatlerini öğrenmek için. Daha sonra bazı BASF çalışma arkadaşları ile kaynaşabilir, molalarımı onlarla birlikte yapabilirim.	İşletmenin geçerli olan davranış kurallarını ve alarm durumunda yapılacakları öğrenmek için. Ayrıca orada kayıt kartımı asmak ya da elektronik kayıt sistemine giriş yapmakla yükümlü olduğum için.		x	x
303	Bu işaret levhasını gördüğünüzde neye dikkat etmeniz gerekir? 	Sembol, patlama tehlikesi olan bir alanı gösterir. Bu türlü alanlara ancak işletme ile bu konuda mutabakata vardiktan sonra girebilirsiniz.	Bu sembolle belirtilmiş alanlarda çalışmak için aşırı güç izni alınması gerekir. Bu türlü alanlarda 30 yaşın altındakiler çalışabilir.	Bu sembol tesisten en hızlı çıkış yolunu gösterir (acil çıkış). Alarm durumunda bu istikamete gidilir.		x	x
304	Mobil telefonunuzla patlama tehlikesi olan bir alanda telefon görüşmesi yapmak istiyorsunuz. Hangi kurallar geçerlidir?	Bu konuda herhangi bir sınırlama yoktur. Mobil telefonları her yerde yanınızda bulundurabilir ve kullanabilirsiniz.	Burası patlama tehlikesi olan bir alandır. Burada yanınızda mobil telefon bulundurmamak ve kullanmak yasaktır. İstisna: Yalnızca patlama tehlikesine karşı koruma onayı olan telefonlar kullanılabilir.	Mobil telefonlar ancak bir BASF çalışanın eşlik etmesi halinde kullanılabilir.		x	x
305	Patlama tehlikesi olan alanda bulunuyorsunuz. Yanınızda hangi teknolojik cihazları bulundurabilirsiniz?	İş veya özel hayatımda kullandığım tüm mobil cihazları (akıllı telefon, akıllı saat, fitnes takip cihazı, tablet vs.) yanımda bulundurabilirim. Cihazların kapalı olması gerekir.	İş veya özel hayatımda kullandığım tüm mobil cihazları (akıllı telefon, akıllı saat, fitnes takip cihazı, tablet vs.) yanımda bulundurabilirim. Bu araçlar yalnızca iş amaçlı kullanılabilir.	Ex-Alanlarda; yalnızca patlama tehlikesine karşı korumalı ve onaylı cihazlar; ayrıca analog kol saatleri ve araba anahtarları (örn. pantolon cebinde); taşınabilir. Patlama tehlikesine karşı koruması olmayan diğer tüm cihazlar ateşle çalışma izni gerektirir.		x	x
306	Temel kişisel koruyucu giysiler hangileridir?	Çalışma sırasında ne giyeceğine her çalışan kendisi karar verir.	İş güvenliği ayakkabısı, iş giysisi, koruyucu gözlük, kask	İş güvenliği ayakkabısı, iş giysisi, koruyucu gözlük, bisiklet kaskı		x	x
307	Bu işaretin anlamı nedir? 	BASF steril alanında işletme talimatları uyarınca koyu renk ayakkabılar (K) çıkarılıp, beyaz ayakkabılar (B) giyilmelidir.	İşletme talimatları uyarınca S2 veya S3 iş güvenliği ayakkabıları giyilmesi zorunludur.	İş güvenliği ayakkabıları giyilmesi tavsiye olunur.		x	x



Grup	Konu grupları
100	Fabrika kapısında
200	Fabrika alanında
300	İşletmede
400	Çalışma yerinde
500	Çalışma sırasında
600	Çalışma bittikten sonra
700	Herhangi bir şey olduğunda
800	İyi bir birlikte çalışma için



**Bitte beachten Sie**

Die geeignete Testkategorie für den Mitarbeiter wird vom Kontraktorbeauftragten oder Aufsichtsführenden des Kontraktors festgelegt.

Bitte teilen Sie dem Personal der BASF Ausweisstelle J660 mit, welchen Test Sie ablegen wollen (BT oder HW oder AF)

BT = Bürotätigkeiten und Tätigkeiten ohne Meldepflicht

HW = Handwerker und Tätigkeiten mit Meldepflicht

AF = Aufsichtsführende

Soru no	Soru	A	B	C	BT	HW	AF
308	Bu işaretin anlamı nedir?	İş giysisi giyilmesi zorunludur. Giysinin tüm düğmeleri kapalı olmalıdır.	Bu alanda iş giysisinin ceketinin önu açık giyilebilir.	İş giysisi giyilmesi tavsiye olunur.		x	x
309	Bu işaret levhasının bulunduğu alanlarda ne yapmanız zorunludur?	Güneş gözlüğümü takmam gerekir.	Bu alanlarda görme engelli çalışanlar çalıştığı için özellikle dikkatli olmam gerekir.	Bu alanlarda koruyucu gözlük kullanma zorunluluğu vardır.		x	x
310	Bu işaretin anlamı nedir?	Başlığınızı çıkarın.	Bu alanda koruyucu kask kullanma zorunluluğu vardır.	Kasklar buradan temin edilebilir.		x	x
311	Aşağıdaki tehlike belirten piktogramlardan birini görüyorsunuz ve anlamını bilmiyorsunuz. Bu durumda ne yaparsınız?	BASF'de hiçbir tehlike yoktur. Bu nedenle piktogramın ne anlama geldiğini sorup öğrenmeme gerek yoktur. Bu şekilde işaretlenmiş alanlara herhangi bir önlem almadan girebilirim.	Bu alana girmem. Önce bir BASF çalışanına veya bir çalışma arkadaşıma tehlike belirten bu piktogramın anlamını sorarım. Gerekli koruyucu önlemlerin neler olduğunu böylece anlarım.	Bu alana tereddütsüz girerim, nasılsa bir şey olmaz.	x	x	x
312	İşletmede hangi kişisel koruyucu giysilerin gerekli olduğunu nereden ve ne zaman öğrenebilirim?	İşletme güvenliği beni fabrika alanına girerken işletmede hangi kişisel koruyucu giysilerin gerekli olduğu konusunda bilgilendirir.	Üstlenici olarak yalnızca kendi şefim ile konuşabilirim. BASF çalışanlarının bana bilgi verme yetkisi yoktur.	İşletme bildirim(kayıt) noktasında , işletme güvenlik bilgilendirilmesi yapılırken hangi kişisel koruyucu giysilerin gerekli olduğu konusunda da bilgilendirilirim.		x	x
313	Bir BASF işletmesine girerken bildirim yerine kayıt yaptırmanız gerekir mi?	Evet. Kendimi tanıtmam ve diplomalarımı göstermem gerekir.	Evet. Bildirim yerinde ya kayıt kartımı asmam ya da elektronik kayıt sistemine girişimi yaptırmam gerekir.	Hayır. Bu BASF işletmesine daha önce giriş yapmış olmam halinde tekrar kayıt yaptırmam gerekmez.	x	x	x
314	İşletmeden ayrılırken kayıt kartına ilişkin hangi prosedürü izlemeniz gerekir?	Sürmekte olan çalışmalarda, iş arkadaşlarıyla vedalaşmak tamamen yeterlidir.	Kayıt kartını bildirim panosundan almam veya elektronik kayıt sisteminden çıkış yaptırmam	Çalışmalar henüz bitmediyse kayıt kartı asılı kalabilir.	x	x	x



Grup	Konu grupları
100	Fabrika kapısında
200	Fabrika alanında
300	İşletmede
400	Çalışma yerinde
500	Çalışma sırasında
600	Çalışma bittikten sonra
700	Herhangi bir şey olduğunda
800	İyi bir birlikte çalışma için



**Bitte beachten Sie**

Die geeignete Testkategorie für den Mitarbeiter wird vom Kontraktorbeauftragten oder Aufsichtsführenden des Kontraktors festgelegt.

Bitte teilen Sie dem Personal der BASF Ausweisstelle J660 mit, welchen Test Sie ablegen wollen (BT oder HW oder AF)

BT = Bürotätigkeiten und Tätigkeiten ohne Meldepflicht

HW = Handwerker und Tätigkeiten mit Meldepflicht

AF = Aufsichtsführende

Soru no	Soru	A	B	C	BT	HW	AF
315	İşletmeye giriş / işletmeden çıkış konusuna ilişkin aşağıdaki ifadelerden hangisi doğrudur? (Kayıt kartı / elektronik kayıt sistemi)	Bir alarm durumunda itfaiye beni kayıtlı olduğum yerde arayacaktır. Kaydımı doğru yaptırmadığım takdirde, alarm durumunda hayati zaman kaybı olur.	Alarm durumu kayıt sistemi önemlidir, ancak insanların kurtarılmasında genellikle kullanılmaz. Kayıt sisteminden daha önemli şeyler var.	Kayıt sistemi çalışma saatlerimin doğru hesaplanabilmesi için önemlidir. Kayıt yaptırmayı unutmam halinde şefim bunu sonradan düzeltebilir.	x	x	x
316	Bir BASF işletmesine girerken nelere dikkat etmeliyim?	Bir BASF işletmesine girerken özel olarak dikkat etmem gereken herhangi bir şey yok.	İşletme alanındaki işaret ve levhalara dikkat etmem gerekir. Bu işaret ve levhalarda işletmede hangi kişisel koruyucu giysilerin giyilmesi gerektiğini görebilirim.	İşletmeye girmek için yanıma doğru anahtar almış olmaya dikkat etmeliyim, aksi takdirde kapı kapalı olduğunda içeri giremem.		x	x
317	Kişisel koruyucu giysiler ne zaman kontrol edilmelidir?	Sadece Şef bu konuda talimat verdiğinde.	Kişisel koruyucu giysilerimi bir iş arkadaşşıma ödünç verdiğimde ve arkadaşşın giysileri aynı gün geri getirmedeğimde.	Kişisel koruyucu giysiler her kullanımdan önce gözle kontrol edilmeli ve işlevsellik kontrolünden geçirilmelidir.		x	x
318	Çalışanlar kişisel koruyucu giysilerin usulüne uygun olarak kullanımını konusunda hangi aralıklarla eğitim almalıdır?	Kişisel koruyucu giysilerin ilk kullanımından önce ve daha sonra yılda en az bir defa olmak üzere düzenli olarak eğitim almalıdırlar.	Çalışanlara giysilerin üreticisinin hazırladığı kullanım kılavuzunu vermek ve bunu okumalarını söylemek yeterli olur.	Kişisel koruyucu giysiler bir kişiden fazla çalışan tarafından kullanılacaksa böyle bir eğitim gerekli olur, aksi takdirde gerekli			x
319	Kişisel koruyucu giysiler genel olarak hangi koşulları yerine getirmelidir?	Kişisel koruyucu giysiler prensip olarak giyilen diğer iş elbiseleri ile aynı renkte olmalıdır.	Kişisel koruyucu giysiler bir ekibin tüm üyeleri tarafından kullanılabilir şekilde seçilmelidir.	Söz konusu çalışma koşullarında kullanılmaya uygun olmalıdırlar.		x	x
320	Beyaz fon ve siyah sembolü, kırmızı baklava biçimindeki piktogramı bir konteynerin üzerinde görürseniz ne	Aksi bir emir gelmediği sürece konteynerden uzak dururum ve asla dokunmam.	Bu piktogramlar yalnızca BASF çalışanları için geçerlidir. Ben konteyner açmadığım için uzak	Ancak 9 farklı piktogramı aynı anda görürsem, uzak dururum.	x	x	x
401	Tehlike değerlendirmesini benimle beraber yapacak kişi kimdir?	Tehlike risk değerlendirmesini, üstlenicinin yetkili bir temsilcisi ile bir BASF temsilcisi tehlike yerinde birlikte yapar.	Tehlike değerlendirmesini üstlenici yalnız yapar, çünkü üstlenici işin uzmanıdır.	Tehlike değerlendirmeleri yalnızca yeni tesislerde yapılır.		x	x
402	Çalışma izin belgesi nerede verilir?	Çalışma izin belgesini çalışacağım yerde alırım.	Çalışma izin belgesi fabrika kapısında alırım.	Çalışma izin belgesini işverenimin yerinden alırım.		x	x
403	BASF işletmesinde çalışma izin belgemi kimden alırım?	İşletme güvenliğinden.	BASF işletmesinde benimle ilgilenen muhabımdan veya denetimcimden.	Çalışma izin belgesi almama gerek yok.		x	x



Grup	Konu grupları
100	Fabrika kapısında
200	Fabrika alanında
300	İşletmede
400	Çalışma yerinde
500	Çalışma sırasında
600	Çalışma bittikten sonra
700	Herhangi bir şey olduğunda
800	İyi bir birlikte çalışma için



**Bitte beachten Sie**

Die geeignete Testkategorie für den Mitarbeiter wird vom Kontraktorbeauftragten oder Aufsichtsführenden des Kontraktors festgelegt.

Bitte teilen Sie dem Personal der BASF Ausweisstelle J660 mit, welchen Test Sie ablegen wollen (BT oder HW oder AF)

BT = Bürotätigkeiten und Tätigkeiten ohne Meldepflicht

HW = Handwerker und Tätigkeiten mit Meldepflicht

AF = Aufsichtsführende

Soru no	Soru	A	B	C	BT	HW	AF
404	Bir BASF üretim işletmesinde bir pompa değiştireceksiniz. İşe başlamadan önce neye dikkat etmeniz gerekir?	Hiçbir şeye. BASF önceden tüm hatları ve tesisat bölümlerini temizlemiştir.	BASF'nin verdiği çalışma izin belgem olmadan ve çalışma yerinde güvenlik konusunda mutabakata varmadan çalışmaya	Yapılacak iş hakkında sözlü bir mutabakata vardıldıktan sonra işe başlayabilirim.		x	x
405	Çalışma yerinde güvenlik konusunda mutabakata vardınız, ancak çalışma izin belgesi verilmedi. Nasıl davranırsınız?	Yapılacak işi bitirdikten sonra işletmede benimle ilgilenen muhabibime, çalışma izin belgesi verilmediğini söylerim.	İşe başlarım, benimle ilgilenen muhabibim çalışma izin belgesini nasıl olsa birazdan getirir.	İşletmede benimle ilgilenen muhabibimden çalışma izin belgemi ısrarla ister, işe ancak belgeyi aldıktan sonra başlarım.		x	x
406	Çalışma izin belgeniz elinizde olmasına ve çalışma yerinde güvenlik konusunda mutabakata varmış olmanıza rağmen işe başlamadan önce bir takım belirsizlikler var. Bu durumda ne yaparsınız?	İşe başlamam ve belirsizlikleri açıklığa kavuşturmak için tekrar sorarım.	İşi herhangi bir açıklama yapmadan bir iş arkadaşına devrederim.	Belirsizlikleri çalışma izin belgesine not eder, işe başlarım.		x	x
407	İşinizi güvenlik içinde yapabilmeniz için çalışmaya başlamadan önce mutlaka hangi soruları açıklığa kavuşturmanız gerekir?	Yangın söndürme aygıtını nerede bulabilirim? Ne zaman mola yapabilirim? Nerede sigara içebilirim? En yakın acil duş nerede?	En yakın göz duşu nerede? Yangın söndürme aygıtını nerede bulabilirim? Mola süresi ne kadar? En yakın acil duş nerede?	İmdat çıkışı nerede? En yakın acil duş nerede? En yakın göz duşu nerede? Yangın söndürme aygıtını nerede bulabilirim?	x	x	x
408	Kapalı alanlara girme izin belgesine ne zaman ihtiyaç duyarsınız?	Fabrika alanında bir araç kullanmayı gerektirecek işlerde.	Konteynırların, boruların, çukurların, kuyuların, bacaların, ocakların ve benzer dar yerlerin içine eğilmeme, inmemi veya girmemi gerektirecek işlerde.	İş güvenliği BASF'de en önemli önceliktir. Bu nedenle BASF'de böyle bir belge bulunmaz.		x	x
409	Ateşle çalışma izin belgesine ne zaman ihtiyaç duyarsınız?	Ateşle çalışma izin belgesi, yalnızca patlama tehlikesi bulunan alanlarda yapılacak çalışmalarda gereklidir.	BASF işletmelerinde yalnızca patlama tehlikesi bulunan alanlarda açık alev ile yapılacak çalışmalarda ateşle çalışma izin belgesi gereklidir.	Yangın tehlikesi bulunan alanlarda açık alev ile yapılan tüm çalışmalarda; ve alev alıcı kaynaklardan doğacak patlama tehlikesi var ise ateşle çalışma izin belgesi gerekir.		x	x





Grup	Konu grupları
100	Fabrika kapısında
200	Fabrika alanında
300	İşletmede
400	Çalışma yerinde
500	Çalışma sırasında
600	Çalışma bittikten sonra
700	Herhangi bir şey olduğunda
800	İyi bir birlikte çalışma için



**Bitte beachten Sie**

Die geeignete Testkategorie für den Mitarbeiter wird vom Kontraktorbeauftragten oder Aufsichtsführenden des Kontraktors festgelegt.

Bitte teilen Sie dem Personal der BASF Ausweisstelle J660 mit, welchen Test Sie ablegen wollen (BT oder HW oder AF)

BT = Bürotätigkeiten und Tätigkeiten ohne Meldepflicht

HW = Handwerker und Tätigkeiten mit Meldepflicht

AF = Aufsichtsführende

Soru no	Soru	A	B	C	BT	HW	AF
410	Tehlikeli bir işe başlanabilmesi için hangi koşulların yerine getirilmiş olması gereklidir?	Usulüne uygun olarak doldurulmuş bir çalışma izin belgesi bulunması yeterlidir.	Çalışma yerinde güvenlik konusunda mutabakata varılmış olması yeterlidir.	Usulüne uygun olarak doldurulmuş bir çalışma izin belgesi bulunması ve çalışma yerinde güvenlik konusunda mutabakata varılmış olması gereklidir.		x	x
411	Tehlike değerlendirmesi ne zaman yapılmalıdır?	En az ayda bir kere.	İşe başlamadan önce ve daha sonra düzenli aralıklarla.	Bir iş kazası olduğunda.			x
412	Bir tehlike değerlendirmesinde önlem önceliğine ilişkin aşağıdaki ifadelerden hangisi doğrudur?	Tehlike kaynağının giderilmesine öncelik verilmelidir, çünkü önlem önceliğinde bu en ön sırada yer alır ve kapsama alanı en geniş olmalıdır.	Teknik önlemler daima öncelikle alınmalıdır, çünkü en geniş kapsama alanı bu önlemlerinkidir.	Her tehlike değerlendirmesinde daima teknik, örgütsel ve kişisel önlemler alınmalıdır.			x
413	Çalışanlarınızın BASF'de çalışmalar yapması gerekiyor. Bunun için BASF'den izin belgesi almaları gerekiyor. Bu konuda sizin ne yapmanız gerekir?	Hiçbir şey. İzin belgesi alınabilmesi için özel bir kalifikasyon gerekmez.	Çalışanımıza kısaca durumu izah ederim, gerisini kendisi halleder.	Çalışanlarımızı düzenli olarak BASF izin belgeleri sistemi hakkında bilgilendirir, bu kalifikasyonu çalışanların emniyet cüzdanına not ederim.			x
414	BASF ve üstlenicilerin birlikte çalışmalarında temel teşkil eden hangi yönetmelikler geçerlidir?	Yalnızca tesis düzeni yönetmeliği.	Tesis düzeni yönetmeliği ve LU-R-OSA 002 'Üstlenicilerle Çalışmada Güvenlik'.	Yalnızca Meslekler Birliği yönetmelik ve yönergeleri.			x
415	Kimler yanında emniyet cüzdanı bulundurulmalıdır?	Üstlenicinin tüm çalışanları.	Üstlenicinin özel yetkileri ve kalifikasyonları olan çalışanları.	Üstlenicinin denetimci olarak görev yapan çalışanları.		x	x
501	BASF'de çalışırken neden mutlaka çalışma yerinin temiz ve düzenli olmasına dikkat edilmelidir?	Temizlik ve düzen emniyetli çalışmanın temelidir. Bu iş için BASF'de eğitilmiş temizlik görevlileri vardır.	Temizlik ve düzen emniyetli çalışmanın temelidir. Bu nedenle çalışma hazırlığı yapılırken, çalışma esnasında ve sonrasında her bir çalışanın temizliğe ve düzene dikkat etmesi beklenir.	Temizlik ve düzen emniyetli çalışmanın temelidir. Ancak çalışma yeri sadece iş bitirdikten sonra iyice temizlenir ve düzenlenir. Arkasından çalışma yeri bir BASF temsilcisi tarafından denetlenir.		x	x
502	Çalışırken yemek ve içmek serbest midir?	Hayır. Bunun için mola odalarına gidilmelidir.	Evet. Çok acıktığımda inşaat mahallinde yemek yiyebilirim.	BASF'de yemek-içmek konusunda herhangi bir düzenleme yoktur.		x	x
503	İzgara platformlarının veya iskelelerin üzerinde çalışırken nelere dikkat etmeliyim?	Hiçbir şeye. Çünkü işletmelerde kask takma zorunluluğu vardır.	Hiçbir şeye. Ancak iş bitirdikten sonra aşağı düşen küçük parçalar toplanmalı, akan sızıntılar silinmelidir.	Küçük parçaların aşağı düşmesi ve sıvıların akması doğru önlemler alınarak engellenmelidir.		x	x



Grup	Konu grupları
100	Fabrika kapısında
200	Fabrika alanında
300	İşletmede
400	Çalışma yerinde
500	Çalışma sırasında
600	Çalışma bittikten sonra
700	Herhangi bir şey olduğunda
800	İyi bir birlikte çalışma için



**Bitte beachten Sie**

Die geeignete Testkategorie für den Mitarbeiter wird vom Kontraktorbeauftragten oder Aufsichtsführenden des Kontraktors festgelegt.

Bitte teilen Sie dem Personal der BASF Ausweisstelle J660 mit, welchen Test Sie ablegen wollen (BT oder HW oder AF)

BT = Bürotätigkeiten und Tätigkeiten ohne Meldepflicht

HW = Handwerker und Tätigkeiten mit Meldepflicht

AF = Aufsichtsführende

Soru no	Soru	A	B	C	BT	HW	AF
504	Takılma tehlikelerine ilişkin aşağıdaki ifadelerden hangisi doğrudur?	Zamandan tasarruf etmek için alet, araç ve malzemelerimi onlara nerede ihtiyacım varsa orada bırakırım. Bunların takılma tehlikesi oluşturması o kadar kötü değildir.	Alet ve araçlarımı, malzemelerimi nasıl istersem o şekilde tutabilirim. Çalışma arkadaşlarım nereye bastıklarına dikkat etsinler.	Alet, araç ve malzemelerimi emniyetli bir şekilde tutarım, bir takılma tehlikesi oluşturmamalarına kesinlikle dikkat ederim. Gerektiğinde tehlike alanını		x	x
505	Emniyet aygıtları ve imdat çıkışlarına ilişkin aşağıdaki ifadelerden hangisi doğrudur?	Emniyet aygıtlarının ve imdat çıkışlarının önüne kesinlikle herhangi bir şey konulmamalı, önleri kesilmemelidir.	Emniyet aygıtlarının ve imdat çıkışlarının önleri, çalışmanın verimliliği açısından kısa bir süreliğine kesilebilir.	Emniyet aygıtlarının ve imdat çıkışlarının önleri gerektiğinde kesilebilir.	x	x	x
506	Emniyet aygıtına ilişkin aşağıdaki ifadelerden hangisi doğrudur?	BASF'nin koyduğu işaret ve levhalar üstlenicilerin çalışanları için yalnızca bir tavsiye mahiyetindedir.	Emniyet aygıtlarını kaldırmak veya aygıtların etrafından dolanmak yasaktır.	Yer sıkıntısı söz konusu olduğunda emniyet aygıtlarını kaldırmak veya aygıtların etrafından dolanmak serbesttir.	x	x	x
507	Bir iskeleye çıkarken içinde onay kağıdı olmayan boş bir koruyucu kılıf görüldüğünde bunun anlamı nedir?	İskelede çıkılması kendi üstleneceğiniz bir risktir.	İskelenin kontrol edilmesi gerekir. Her şey iyiyse iskele kullanılabilir.	Asılı onay sertifikası/kağıdı olmaması halinde iskele kapalıdır, kullanılması yasaktır.		x	x
508	Bir iskeleye çıkmadan önce nelere dikkat etmeliyim?	İskelenin gözle görünen kusur ve hatası olup olmadığını kontrol etmeliyim.	Hiçbir şeye. İskele bu işin uzmanı bir firma tarafından kuruldu.	Onay kağıdına ismimi yazarak kayıt yapmalıyım.		x	x
509	İskelede hata veya kusur tespit ettiğimde ne yapmalıyım?	Onay kağıdı iskelenin üzerinde bırakırım, şefime çalışamayacağımı bildiririm.	Hata veya kusur tespit etmek benim görevim değil. Hatayı görmezden gelir, bir kazaya neden olmamasını ümit ederim.	Onay kağıdını çıkarır ve durumu işletmede benimle ilgilenen muhabatıma bildiririm.		x	x
510	Yüksekte yapacağım çalışmalarda nelere dikkat etmeliyim?	Çalışma arkadaşlarımın güvenliği için çalışma yerini emniyet altına alırım(işaretlerim) . Kendi güvenliğim için kendimi düşmeye karşı emniyet altına alırım.	Kendimi düşmeye karşı emniyet altına alırım. Çalışma arkadaşlarım oradan geçerken kafalarına bir şey düşmemesi için kendileri dikkat etsinler.	Kendimi emniyette hissedeceğim gibi emniyet altına alırım. Bu konuda kesin bir yönetmelik yoktur.		x	x
511	Aşağıdaki işaretlerin (piktogram) hangisi düşmeye karşı kişisel koruyucu giysilerin kullanılması gerekliliğini göstermektedir?					x	x



Grup	Konu grupları
100	Fabrika kapısında
200	Fabrika alanında
300	İşletmede
400	Çalışma yerinde
500	Çalışma sırasında
600	Çalışma bittikten sonra
700	Herhangi bir şey olduğunda
800	İyi bir birlikte çalışma için



**Bitte beachten Sie**

Die geeignete Testkategorie für den Mitarbeiter wird vom Kontraktorbeauftragten oder Aufsichtsführenden des Kontraktors festgelegt.

Bitte teilen Sie dem Personal der BASF Ausweisstelle J660 mit, welchen Test Sie ablegen wollen (BT oder HW oder AF)

BT = Bürotätigkeiten und Tätigkeiten ohne Meldepflicht

HW = Handwerker und Tätigkeiten mit Meldepflicht

AF = Aufsichtsführende

Soru no	Soru	A	B	C	BT	HW	AF
512	BASF'nin aygıt, tertibat ve cihazlarının (örneğin yük asansörleri, forkliftler, vinçler) işletme çalışanı olmayan tarafından kullanımında hangi kurallar geçerlidir?	Yapılan çalışmalar gerektiyorsa yük asansörleri kullanılabilir. İş akışı hakkında şefimle kısa bir görüşme yapmam yeterli olur.	Cihazların üzerinde kullanılmalarını açıkça yasaklayan bir bildirim olmadığı müddetçe, BASF'nin aygıt, tertibat ve cihazları işletme çalışanı olmayanlar tarafından da kullanılabilir.	Yük asansörleri, forkliftler ve vinçler yalnızca BASF işletmesinin açık izni olması halinde ve yeterlik belgesi bulunması durumunda kullanılabilir.	x	x	x
513	Yapmakla görevli olduğum işi yaparken emin olmadığım durumlarda ne yapmalıyım?	Yaptığım işi mevcut bilgileri göz önünde bulundurarak en iyi şekilde yapmaya devam ederim.	Yaptığım işe ara vererek çalışma arkadaşlarıma veya BASF'de benimle ilgilenen muhababıma danışırım.	Herhangi bir açıklama yapmadan çalışma arkadaşımın işi benim yerime bitirmesini talep ederim.		x	x
514	Bir çalışanın ne zaman bilgilendirilmesi gerekir?	Senede azami bir defa.	İşe başlamadan önce ve daha sonra düzenli aralıklarla.	Bir iş kazası olduğunda.			x
515	Tehlikeli maddeler konusundaki eğitim nasıl verilmelidir?	Çalışan, tehlikeli maddelere ilişkin talimatları okuyarak kendi bilgilendir.	Şef çalışana, tehlikeli maddeye ait malzeme güvenlik föyünü vererek okumasını söyler.	Tehlikeli maddeler söz konusu olduğunda, çalışana tehlikeli maddelere ilişkin talimatlar temelinde sözlü olarak eğitim verilir.			x
516	Şef olarak çalışanlarımı iskele üzerinde yapılacak işlerle görevlendirmeden önce ne yapmam	Yapılacak işleri telefonla iskeleyi kuran şirkete bildirmem gerekir.	İskelenin yapılacak işlere uygun olduğunu kontrol etmem ve yaptığım kontrolü belgelemem	Hiçbir şey. Çünkü çalışanlarım iskele üzerinde yapılacak işleri çok iyi bilirler.			x
601	Çalışma bittikten sonra çalışma yerimi nasıl bırakmalıyım?	İşim bittikten sonra çalışma yerimi toplarım	İhtiyacım olmayan şeyleri orada bırakabilirim.	Alet ve araçlarımı çantama koyar çalışma yerinden ayrılırım.		x	x
602	İzin belgesi gerektiren bir işi yapıp bitirdikten sonra ne yapmanız gerekir?	İzin belgesi usulüne uygun olarak çöpe atılabilir (fabrika alanına değil, çöp kutusuna atılır).	Ustaya işimin bittiğini haber vermem gerekir; işim bittikten sonra izin belgesinin artık bir önemi	İzin belgesinin bir yetkiliye imzalatılarak veren işletmeye geri verilmesi gerekir.		x	x
603	İşime ertesi gün devam etmek üzere ara vermek zorunda olduğumda izin belgesini ne yapmalıyım?	Bu bana kalmıştır. Kaybetmekten korkuyorsam izin belgesini işletmeye geri verebilirim. Ama istersem yanımda da götürebilirim.	İzin belgesini geri vermem. Belgeyi ancak işimi tamamladıktan sonra geri veririm.	İzin belgesinin orijinali iş henüz tamamlanmamış olsa bile her akşam paydosta işletmeye geri verilmelidir.		x	x



Grup	Konu grupları
100	Fabrika kapısında
200	Fabrika alanında
300	İşletmede
400	Çalışma yerinde
500	Çalışma sırasında
600	Çalışma bittikten sonra
700	Herhangi bir şey olduğunda
800	İyi bir birlikte çalışma için



**Bitte beachten Sie**

Die geeignete Testkategorie für den Mitarbeiter wird vom Kontraktorbeauftragten oder Aufsichtsführenden des Kontraktors festgelegt.

Bitte teilen Sie dem Personal der BASF Ausweisstelle J660 mit, welchen Test Sie ablegen wollen (BT oder HW oder AF)

BT = Bürotätigkeiten und Tätigkeiten ohne Meldepflicht

HW = Handwerker und Tätigkeiten mit Meldepflicht

AF = Aufsichtsführende

Soru no	Soru	A	B	C	BT	HW	AF
701	Bir tehlike sinyali olan "nida sesi" ne ifade eder? (iniş ve çıkışları hızlı sinyal) 	Acil sinyali: Yaptığınız işi bırakın ve tahliye toplanma noktasına gidin. Asansör kullanmayın, rüzgar yönüne diklemesine yürüyün.	Uyarı sinyali: İşletmenin talimatları uyarınca güvenlik önlemlerini uygulayın ve diğer talimatları kadar bekleyin.	Anons: Tüm anonsları net duyabilmek için pencere ve kapıları açın.	x	x	x
702	Bir tehlike sinyali olan "gemi siren sesi" ne ifade eder? (periyodik aralarla verilen sinyal sesi) 	Uyarı sinyali: İşletmenin talimatları uyarınca güvenlik önlemlerini uygulayın ve diğer talimatları kadar bekleyin.	Anons: Tüm anonsları net duyabilmek için pencere ve kapıları açın.	Acil sinyali: Yaptığınız işi bırakın ve tahliye toplanma noktasına gidin. Asansör kullanmayın, rüzgar yönüne diklemesine yürüyün.	x	x	x
703	Alarm durumunda toplanma noktasına giderken neye dikkat etmeliyim?	Hızla toplanma noktasına gitmeliyim; buraya giderken rüzgar yönüne diklemesine yürümeliyim.	Toplanma noktasına olabildiğince çabuk ulaşmalıyım.	Hızla toplanma noktasına gitmeliyim; buraya giderken dikkat etmem gereken özel bir şey yok.	x	x	x
704	Alarm durumunda kayıt kartımı ne yapmalıyım?	Kayıt kartımı bildirim tahtasında bırakırım; çıkış bildirim toplanma noktasında yapılır.	Kayıt kartımı bildirim tahtasından alırım ve toplanma noktasında yeniden asarım.	Kayıt kartının alarm durumunda bir önemi yoktur.	x	x	x
705	Ağır bir kazayı ilk gören sizsiniz. Önce ne yaparsınız?	Bir fabrika telefonundan 112'yi veya mobil telefondan 0621/60-112'yi ararım ve ilk yardım yaparım.	Kaza hakkında başka kişilerle, çalışma arkadaşlarıyla konuşurum. Konuşmak rahatlatır.	Vakit geçirmeden bir kaza bildirisini doldürürüm; bu şekilde doktorun yapacağı müdahalede vakit kaybı olmaz.	x	x	x
706	Acil yardım çağırısı numaralarını nerede bulabilirim?	İzin kağıdında.	Kalifiye işçilerin alet kutusunda daima üzerinde acil yardım çağırısı numaraları bulunan bir kağıt vardır.	Alarm talimatnamesinde ve BASF kimlik kartımın arka sayfasında.	x	x	x
707	Bir çalışma arkadaşınızın eli iş sırasında hafifçe yaralandı. Bu durumda ne yaparsınız?	Bir yara bandı yapıştırırım, çalışma arkadaşım böylece çalışmaya devam edebilir.	Yaralanma halinde yaranın derecesine bakmadan daima bir ambulans çağırılmalıdır.	Ben hiçbir şey yapmam, çalışma arkadaşım bunu kendisi halleder.	x	x	x
708	Bir boru hattında çalışırken ne olduğunu bilmediğiniz bir sıvı akmaya başladı. Bu sıvının az da olsa birkaç damlası cildinize sıçradı. Bu durumda ne yaparsınız?	Hemen kuruyacaktır, çalışmaya devam ederim.	Kişisel koruyucu giysilerime silerim ve gerekiyorsa sıvının sıçradığı yeri iyice yıkarım. Sonra da çalışmaya devam ederim.	Sıvının sıçradığı yeri iyice yıkarım (gerekiyorsa acil duşu kullanırım) ve acil yardım servisini ararım. İşletmeyi ve şefimi durumdan haberdar ederim.		x	x



Grup	Konu grupları
100	Fabrika kapısında
200	Fabrika alanında
300	İşletmede
400	Çalışma yerinde
500	Çalışma sırasında
600	Çalışma bittikten sonra
700	Herhangi bir şey olduğunda
800	İyi bir birlikte çalışma için



**Bitte beachten Sie**

Die geeignete Testkategorie für den Mitarbeiter wird vom Kontraktorbeauftragten oder Aufsichtsführenden des Kontraktors festgelegt.

Bitte teilen Sie dem Personal der BASF Ausweisstelle J660 mit, welchen Test Sie ablegen wollen (BT oder HW oder AF)

BT = Bürotätigkeiten und Tätigkeiten ohne Meldepflicht

HW = Handwerker und Tätigkeiten mit Meldepflicht

AF = Aufsichtsführende

Soru no	Soru	A	B	C	BT	HW	AF
709	Ürünle temas ettiğimde acil düşün altında ne kadar süre ile kalmalıyım?	Ambulans gelinceye kadar acil düşün altında kalırım.	Ürünün ıslattığı/nemlendirdiği yerlerden çıktığına kanaat getirdiğimde acil duştan çıkabilirim.	Bu konuda herhangi bir düzenleme olmadığından süre tayini bana kalmıştır.	x	x	x
710	Bir çalışma arkadaşınızın başına bir kaza geldi. İlk yardım ötesinde ne yapılmalıdır?	Hiçbir şey. Ambulansa haber verildiyse gerisini ambulans halleder.	Her üstlenici Meslekler Birliği'ne ve/veya resmi daireye yapılması gereken bildirim yapmakla kendisi yükümlüdür. Ayrıca BASF sorumlusunun derhal bilgilendirilmesi gerekir.	BASF sorumlusuna yapılacak sözlü bildirim yeterlidir, daha başka bildirimlere gerek yoktur.			x
711	Bir çalışma arkadaşınız ürünle temas ederek ıslandı ve hastanede yatılı olarak gözetim altında tutuluyor. Bu konuda sizin ne yapmanız gerekir?	Yakınlarına haber veririm ve ertesi gün çalışma arkadaşımı hastanede ziyaret ederim.	Hiçbir şey. BASF'nin ambulansı yapılması gereken her şeyi yapmıştır.	Her üstlenici Meslekler Birliği'ne ve/veya resmi daireye yapılması gereken bildirim yapmakla kendisi yükümlüdür. Ayrıca BASF sorumlusunun derhal bilgilendirilmesi gerekir.			x
712	Birkaç gün önce çalışma grubunuzdan bir çalışanın başına bir kaza geldi ve çalışan işgörmelik raporu aldı. Bugün tekrar iş başı yaptı. Bu durumda ne yaparsınız?	Olayın araştırılması için bir toplantı düzenler, şefimi, BASF sorumlusunu ve kazanın meydana geldiği işletme temsilcisini de bu olayı birlikte araştırmak için toplantıya davet ederim.	Çalışan normal olarak yaptığı işin başına dönebilir. Olayın araştırılması BASF sorumlusu tarafından organize edilir, ancak ben ve başına kaza gelen çalışan da olayın araştırılması toplantısına da katılmam gerekir.	Çalışan normal olarak yaptığı işin başına dönebilir.			x
713	Çalışanlarınızdan birinin başına bir kaza geldi ve çalışan birkaç gün işe gelmedi. Neyi organize etmeniz gerekir?	İşe gelemeyen çalışanın yerine başka bir çalışan bulurum. Çalışmaların devam etmesi gerek.	BASF sorumlusuna, Meslekler Birliği'ne ve/veya resmi daireye yapılması gereken bildirimleri yapar, kaza seyrini belgeler, imkan varsa olayın araştırılmasını da organize ederim.	Hiçbir şey yapmam, çünkü kazaya neden olan ben değilim. Çalışanın daha dikkatli olması gerekirdi. Olayın araştırılmasından BASF sorumlu.			x
714	Bir alarmdan sonra tehlikenin geçtiğini nasıl öğrenirsiniz?	"Nida sesi" tekrar duyulur.	"Gemi siren sesi" tekrar duyulur.	Toplanma noktasında itfaiyeden veya hoparlörden gelen anonsun.	x	x	x
801	Benim güvenliğimden kim sorumludur?	Kendim ve bütün çalışma arkadaşlarım. Hepimiz birbirimizin güvenliğinden sorumluyuz.	İşletme güvenliği.	Güvenliğimden işletmede benimle ilgilenen muhabatım sorumludur.	x	x	x



Grup	Konu grupları
100	Fabrika kapısında
200	Fabrika alanında
300	İşletmede
400	Çalışma yerinde
500	Çalışma sırasında
600	Çalışma bittikten sonra
700	Herhangi bir şey olduğunda
800	İyi bir birlikte çalışma için



**Bitte beachten Sie**

Die geeignete Testkategorie für den Mitarbeiter wird vom Kontraktorbeauftragten oder Aufsichtsführenden des Kontraktors festgelegt.

Bitte teilen Sie dem Personal der BASF Ausweisstelle J660 mit, welchen Test Sie ablegen wollen (BT oder HW oder AF)

BT = Bürotätigkeiten und Tätigkeiten ohne Meldepflicht

HW = Handwerker und Tätigkeiten mit Meldepflicht

AF = Aufsichtsführende

Soru no	Soru	A	B	C	BT	HW	AF
802	Çalışma arkadaşlarınızın güvenliğinden kim sorumludur?	Çalışma arkadaşlarınızın hepsi yetişkin insanlar, kendi sorumluluklarını kendileri üstlenebilir.	Kendim ve bütün çalışma arkadaşlarım. Hepimiz birbirimizin güvenliğinden sorumluyuz.	Çalışanlarının güvenliğinden yalnızca bölüm müdürü sorumludur.	x	x	x
803	Hatalı davranışlarını gördüğümde diğerlerini uyarmalı mıyım?	Çalışma arkadaşlarımı eleştirmek ve hatalı davrandığını söylemek bana zor geliyorsa diğerlerini uyarmak zorunda değilim.	Hayır. Başkalarına hatalı davrandığını söylemek bir kavgaya neden olabilir.	Evet. Böyle bir uyarı iş güvenliğini artırır.	x	x	x
804	Üstlenici veya ziyaretçi olarak BASF çalışanlarının hatalı davranışını gördüğümde uyarmalı mıyım?	Hayır. Böyle bir uyarı kavgaya neden olabilir.	Evet. Böyle bir uyarı iş güvenliğini artırır.	Bir BASF çalışanı yanlış bir şey yapmaz. Üstlenici olarak söz konusu yönetmeliği tekrar okumam fena olmaz.	x	x	x